



2. Aktualisierung der Leitlinie LONTS 2020

Leitlinie

Langzeitanwendung von Opioiden bei chronischen nicht-tumorbedingten Schmerzen (LONTS), 2. Aktualisierung, 2020

AWMF-Leitlinien-Register

Nr. 145/003

Herausgeber



Deutsche Schmerzgesellschaft e.V.

Deutsche Schmerzgesellschaft e.V.

In Zusammenarbeit mit



Deutsche Gesellschaft für
Orthopädie und
Orthopädische Chirurgie



Deutsche Diabetes Gesellschaft

Deutsche
Diabetesgesellschaft



Deutsche Gesellschaft
für Neurologie

Deutsche Gesellschaft für
Neurologie



Deutsche Gesellschaft für
Psychosomatische Medizin und
Ärztliche Psychotherapie



Deutsche Gesellschaft
für Rheumatologie e.V.

Deutsche Gesellschaft für
Rheumatologie



Deutsche
Gesellschaft für
Geriatrie e.V.

Deutsche Gesellschaft für
Geriatrie



Deutsche Gesellschaft
für Psychiatrie und Psychotherapie,
Psychosomatik und Nervenheilkunde

Deutsche Gesellschaft für Psychiatrie und
Psychotherapie, Psychosomatik und
Nervenheilkunde



Deutsche Gesellschaft für
Allgemeinmedizin und Familienmedizin

Deutsche Gesellschaft für
Allgemein- und
Familienmedizin



Deutsche Gesellschaft für
Anästhesiologie & Intensivmedizin

Deutsche Gesellschaft
Anästhesiologie und
Intensivmedizin



Deutsche Gesellschaft für
Arbeitsmedizin und Umweltmedizin e.V.

Deutsche Gesellschaft für
Arbeits- und Umweltmedizin



Deutsche Gesellschaft für
Chirurgie

2. Aktualisierung der Leitlinie LONTS 2020



Deutsche Gesellschaft für Gerontopsychiatrie und – psychotherapie



Deutsche Gesellschaft für Gynäkologie und Geburtshilfe



Deutsche Gesellschaft für Hals-Nasen-Ohrenheilkunde



Deutsche Gesellschaft für Innere Medizin e.V.

Deutsche Gesellschaft für Innere Medizin



Deutsche Gesellschaft für Mund-, Kiefer- und Gesichtschirurgie



Deutsche Gesellschaft für Neurochirurgie



Deutsche Gesellschaft für Osteologie



Deutsche Gesellschaft für Palliativmedizin



Deutsche Gesellschaft für Suchtforschung und -therapie



Deutsche Gesellschaft für Urologie



Deutsche Migräne- und Kopfschmerz Gesellschaft



Interdisziplinäre Gesellschaft für orthopädische/unfallchirurgische und allgemeine Schmerztherapie



Deutsche Gesellschaft für psychologische Schmerztherapie und -forschung



Deutsche Gesellschaft für Pflegewissenschaft



Bundesverband Deutscher Krankenhausapotheker



Deutsche Ophthalmologische Gesellschaft e.V.

Deutsche Ophthalmologische Gesellschaft



Deutsche Rheuma-Liga



Schmerz-Los



2. Aktualisierung der Leitlinie LONTS 2020

Impressum

Herausgeber

Deutsche Schmerzgesellschaft (DGSS)

Autoren

Prof. Dr. med. Winfried Häuser; Deutsche Schmerzgesellschaft

Prof. Dr.med. Dan Ziegler, Deutsche Diabetes Gesellschaft

Dr. med. Anika Viniol, Deutsche Gesellschaft für Allgemeinmedizin und Familienmedizin

Prof. Dr. med. Michael Schäfer, Deutsche Gesellschaft für Anästhesiologie und Intensivmedizin

Dr. med. Kristin Hupfer, Deutsche Gesellschaft für Arbeitsmedizin und Umweltmedizin

Prof. Dr. med. Stephan Freys, Deutsche Gesellschaft für Chirurgie

PD Dr. med. Matthias Schuler, Deutsche Gesellschaft für Geriatrie

Dr. med. Dirk Wolter, Deutsche Gesellschaft für Gerontopsychiatrie und – psychotherapie

Prof. Dr. med. Achim Rody, Deutsche Gesellschaft für Gynäkologie und Geburtshilfe

Professor Dr. Med. Jens Büntzel, Deutsche Gesellschaft für Hals-Nasen-Ohren-Heilkunde, Kopf- und Hals-Chirurgie

Prof. Dr. med. Gerhard Müller, Deutsche Gesellschaft für Innere Medizin

Prof. Dr. med. Volker Tronnier, Deutsche Gesellschaft für Neurochirurgie

Prof. Dr. med. Dr. rer. nat. Thomas R. Tölle, Deutsche Gesellschaft für Neurologie

Prof. Dr. med. Marcus Schiltenswolf; Deutsche Gesellschaft für Orthopädie und Orthopädische Chirurgie

Dr. med. Dieter Schöffel, Deutsche Gesellschaft für Osteologie

Prof. Dr. med. Lukas Radbruch, Deutsche Gesellschaft für Palliativmedizin

Prof. Dr. med. Claas Lahmann, Deutsche Gesellschaft für Psychosomatische Medizin und Ärztliche Psychotherapie

2. Aktualisierung der Leitlinie LONTS 2020

Prof. Dr. med. Karl-Jürgen Bär, Deutsche Gesellschaft für Psychiatrie,
Psychotherapie, Psychosomatik und Nervenheilkunde

Prof. Dr. med. Christoph G. O. Baerwald, Deutsche Gesellschaft für Rheumatologie

Prof. Dr. med. Ursula Havemann-Reinecke, Deutsche Gesellschaft für
Suchtforschung und Suchttherapie

Dr. med. Matthias Beintker, Deutsche Gesellschaft für Urologie

Prof. Dr. med. Martin Marziniak, Deutsche Gesellschaft für Urologie

Prof. Dr. med. Ulrich Kellner, Deutsche Ophthalmologische Gesellschaft

Dr. med. Fritjof Bock, Interdisziplinäre Gesellschaft für
orthopädische/unfallchirurgische und allgemeine Schmerztherapie

Holger Petri, Bundesverband Deutscher Krankenhausapotheker

Ass.-Prof. Dr. rer. medic. Irmela Gnass, Deutsche Gesellschaft für
Pflegerwissenschaften

Prof. Dr. Dipl. psych. Michael Hüppe, Deutsche Gesellschaft für psychologische
Schmerztherapie und -forschung

Corinna Elling-Audersch, Deutsche Rheuma-Liga Bundesverband

Heike Norda, SchmerzLos e. V. Lübeck

Prof. Dr. med. Frank Petzke; Deutsche Schmerzgesellschaft

Redaktion, Pflege und Korrespondenz

Deutsche Schmerzgesellschaft, Bundegeschäftsstelle

Alt-Moabit 101 b, 10559 Berlin

Tel. +49 30 39409689-0; Fax +49 30 39409689-9

E-Mail: info@dgss.org

Internet: www.dgss.org

– Kommentare und Änderungsvorschläge bitte nur an diese Adresse –

GÜLTIGKEITSDAUER UND FORTSCHREIBUNG

Diese Leitlinie wurde am 19.03.2020 durch die AWMF angenommen und ist bis zur
nächsten Überarbeitung, spätestens bis April 2025 gültig.

FASSUNGEN DER LEITLINIE

2. Aktualisierung der Leitlinie LONTS 2020

Die Leitlinie wird mit folgenden Komponenten publiziert:

- I. Langfassung: Graduierte Empfehlungen, Darstellung der Evidenzgrundlage und Kommentare (das vorliegende Dokument)
- II. Kurzfassung: Übersicht der wichtigsten Empfehlungen
- III. Leitlinien-Report
- IV. Patienten Leitlinie

BITTE WIE FOLGT ZITIEREN

Häuser W. 2. Aktualisierung der S3 Leitlinie „Langzeitanwendungen von Opioiden bei chronischen nicht-tumorbedingten Schmerzen „LONTS“. Der Schmerz 2020; 34, 204-244.

Internet: <https://www.awmf.org/leitlinien/detail/II/145-003.html>

Besondere Hinweise

Bei Leitlinien handelt es sich explizit nicht um eine Richtlinie im Sinne einer Regelung des Handelns oder Unterlassens, die von einer rechtlich legitimierten Institution konsentiert, schriftlich fixiert und veröffentlicht wurde, für den Rechtsraum dieser Institution verbindlich ist und deren Nichtbeachtung definierte Sanktionen nach sich zieht. Eine Leitlinie wird erst dann wirksam, wenn ihre Empfehlungen bei der individuellen Patientenversorgung Berücksichtigung finden. Sie muss vor ihrer Verwendung bei einem individuellen Behandlungsfall hinsichtlich ihrer Anwendbarkeit auf regionaler oder lokaler Ebene überprüft und gegebenenfalls angepasst werden. Die Entscheidung darüber, ob einer bestimmten Empfehlung gefolgt werden soll, muss von Ärztinnen/Ärzten unter Berücksichtigung der bei einzelnen Patientinnen/Patienten vorliegenden Gegebenheiten und der verfügbaren Ressourcen getroffen werden.

Die Medizin unterliegt einem fortwährenden Entwicklungsprozess, sodass alle Angaben, insbesondere zu diagnostischen und therapeutischen Verfahren, immer nur dem Wissensstand zur Zeit der Drucklegung der Leitlinie entsprechen können. Hinsichtlich der angegebenen Empfehlungen zur Therapie und der Auswahl sowie Dosierung von Medikamenten wurde die größtmögliche Sorgfalt beachtet. Gleichwohl

2. Aktualisierung der Leitlinie LONTS 2020

werden die Benutzer aufgefordert, die Gebrauchsinformationen und Fachinformationen der Hersteller zur Kontrolle heranzuziehen und im Zweifelsfall einen Spezialisten zu konsultieren. Fragliche Unstimmigkeiten sollen bitte im allgemeinen Interesse der Leitlinien-Redaktion mitgeteilt werden.

Der Benutzer selbst bleibt verantwortlich für jede diagnostische und therapeutische Applikation, Medikation und Dosierung.

In dieser Leitlinie sind eingetragene Warenzeichen (geschützte Warennamen) nicht besonders kenntlich gemacht. Es kann also aus dem Fehlen eines entsprechenden Hinweises nicht geschlossen werden, dass es sich um einen freien Warennamen handelt.

Das Werk ist in allen seinen Teilen urheberrechtlich geschützt. Jede Verwertung außerhalb der Bestimmung des Urheberrechtsgesetzes ist ohne schriftliche Zustimmung der Deutschen Schmerzgesellschaft unzulässig und strafbar. Kein Teil des Werkes darf in irgendeiner Form ohne schriftliche Genehmigung der Deutschen Schmerzgesellschaft reproduziert werden. Dies gilt insbesondere für Vervielfältigungen, Übersetzungen, Mikroverfilmungen und die Einspeicherung, Nutzung und Verwertung in elektronischen Systemen, Intranets und dem Internet.

2. Aktualisierung der Leitlinie LONTS 2020

Kapitel	Seitenzahlen
Impressum, Autoren und Hinweise	1
Zusammenfassung der wichtigsten Änderungen gegenüber der 1. Aktualisierung der Leitlinie	8
Präambel	12
Mögliche Indikationen und Kontraindikationen einer Behandlung mit opioidhaltigen Analgetika	23
Praxis der Opioidtherapie	56
Literatur	107

2. Aktualisierung der Leitlinie LONTS 2020

2. Zusammenfassung der wichtigsten Änderungen von Empfehlungen gegenüber der 2. Version der Leitlinie

Redaktionelle Änderungen: Die Formulierung für eine evidenzbasierte positive Empfehlung der ersten Aktualisierung der Leitlinie wurde von „soll, sollte und kann (durchgeführt)“ in „soll, sollte oder kann empfohlen werden“ geändert, um den Aspekt der gemeinsamen Entscheidungsfindung von Arzt und Betroffenen zu betonen.

Methodische Änderungen:

Neben der Befragung der Mitglieder der Steuer- und Konsensusgruppe wurden auch die Mitglieder der Deutschen Schmerzgesellschaft durch einen Internet Survey zu neuen Themen der Leitlinie befragt.

Die systematischen Übersichtsarbeiten mit Metaanalysen, welche den evidenzbasierten Empfehlungen zu potentiellen Indikationen zu Grunde gelegt wurden, wurden nicht mehr in der Zeitschrift „Der Schmerz“, sondern im European Journal Pain eingereicht, begutachtet und veröffentlicht und sind über die Webseite der AWMF frei zugänglich.

Ein Kapitel über Patientenpräferenzen wurde ergänzt.

Inhaltliche Ergänzungen und Änderungen:

Präambel: Es wurden evidenzbasierte Feststellungen zu Definitionen der Langzeitanwendung von Opioiden, zur Häufigkeit der missbräuchlichen / abhängigen Verwendung von aus medizinischer Indikation verschriebenen opioidhaltigen Analgetika und zu einer möglichen Opioidepidemie in Deutschland ergänzt.

Evidenz- und konsensbasierten Indikationen: Es wurde – basierend auf den durchgeführten Metaanalysen, eine Differenzierung zwischen einem 4-12 wöchigen, 13-26 wöchigen und > 26 wöchigen Einsatz durchgeführt. Bei fehlender Evidenz für einen länger als 12 wöchigen Einsatz wurde die weitere Verwendung von opioidhaltigen Analgetika auf Therapieresponder beschränkt.

Neu aufgenommen wurden evidenzbasierte Empfehlungen zum Restless Legs Syndrom und Parkinson - Syndrom und konsensbasierte Empfehlungen zur

2. Aktualisierung der Leitlinie LONTS 2020

traumatischen Trigemini-neuropathie und chronischem Unterbauchschmerz der Frau bei ausgeprägten Verwachsungen und / oder multilokulärer Endometriose

Tabelle 1: Übersicht der evidenz- und konsensusbasierten Empfehlungen für mögliche Indikationen opioidhaltiger Analgetika

Schmerzsyndrom	4-12 Wochen	13-26 Wochen	>26 Wochen
Rückenschmerz	Evidenz: Ia Empfehlung	Evidenz: Ia Empfehlung	Evidenz 2a Offene Empfehlung
Arthroseschmerz	Evidenz: Ia Empfehlung	Evidenz: Ia Empfehlung	Evidenz: 2a Offene Empfehlung
Diabetische Polyneuropathie	Evidenz: Ia Starke Empfehlung	Evidenz: Keine Daten Offene Empfehlung	Evidenz IIb Offene Empfehlung
Postzosterneuralgie	Evidenz: Ia Empfehlung	Evidenz: Keine Daten Konsens: Offene Empfehlung (Kann angeboten werden bei Respondern)	Evidenz: Keine Daten Konsens: Offene Empfehlung (Kann angeboten werden bei Respondern)
Phantomschmerz	Evidenz: Ib Empfehlung	Evidenz: Keine Daten Konsens: Offene Empfehlung (Kann angeboten werden bei Respondern)	Evidenz: Keine Daten Konsens: Offene Empfehlung (Kann angeboten werden bei Respondern)
Anhaltende Schmerzen nach Rückenmarksverletzung	Evidenz: Ib Negative Empfehlung	Evidenz: Keine Daten Konsens: Offene Empfehlung (Kann angeboten werden bei Respondern)	Evidenz: Keine Daten Konsens: Offene Empfehlung (Kann angeboten werden bei Respondern)
Radikulopathie	Evidenz Ib Offene Empfehlung	Evidenz: Keine Daten Konsens: Offene Empfehlung (Kann angeboten werden bei Respondern)	Evidenz: Keine Daten Konsens: Offene Empfehlung (Kann angeboten werden bei Respondern)
Nicht-diabetische Polyneuropathien	Evidenz: Ib Empfehlung	Evidenz: Keine Daten Konsens: Offene Empfehlung (Kann angeboten werden bei Respondern)	Evidenz: Keine Daten Konsens: Offene Empfehlung (Kann angeboten werden bei Respondern)

2. Aktualisierung der Leitlinie LONTS 2020

Rheumatoide Arthritis mit anhaltenden Schmerzen	Evidenz Ib Offene Empfehlung	Evidenz: Keine Daten Konsens: Offene Empfehlung (Kann angeboten werden bei Respondern)	Evidenz: Keine Daten Konsens: Offene Empfehlung (Kann angeboten werden bei Respondern)
Restless legs Syndrom	Evidenz: Ib Empfehlung	Evidenz: Keine Daten Konsens: Offene Empfehlung (Kann angeboten werden bei Respondern)	Evidenz: Keine Daten Konsens: Offene Empfehlung (Kann angeboten werden bei Respondern)
M. Parkinson	Evidenz: Ib Negative Empfehlung	Evidenz: Keine Daten Konsens: Offene Empfehlung (Kann angeboten werden bei Respondern)	Evidenz: Keine Daten Konsens: Offene Empfehlung (Kann angeboten werden bei Respondern)

Neu aufgenommen wurde eine Empfehlung zum Stellenwert einer intrathekalen Opioidtherapie mit Praxiswerkzeug.

Praxis der Opioidtherapie: Die potentiellen Indikationen für Opioide wurden durch folgende konsensbasierte Empfehlungen weiter eingeschränkt:

- a) Vor Einleitung einer Therapie mit Opioiden sollen die nicht-medikamentösen Therapieoptionen optimiert und medikamentöse Alternativen erwogen werden.
- b) Die kurz,- mittel,- und langfristige Anwendung opioidhaltiger Analgetika soll auf Patienten mit einem nach ärztlich/psychologisch/physiotherapeutischer Einschätzung relevanten somatischen Anteil in der Schmerzentstehung und Aufrechterhaltung und unzureichendem Ansprechen auf nicht-medikamentöse Therapien beschränkt werden.
- c) Die Anwendung opioidhaltiger Analgetika bei Patienten mit Arthroseschmerzen soll auf folgende klinische Konstellationen beschränkt werden: Gelenkersatz nicht möglich oder von Patienten nicht gewünscht; Versagen nicht-medikamentöser Therapien; Wirkungslosigkeit bzw. Kontraindikationen anderer Analgetika

Neue Empfehlungen:

2. Aktualisierung der Leitlinie LONTS 2020

Aufklärung über folgende potentielle Nebenwirkungen: Erhöhtes Sturzrisiko; sexuelle Funktionsstörungen; endokrine Funktionsstörungen; schlafbezogene Atmungsstörungen.

Stark negative Empfehlung zu einer Kombinationstherapie von Opioiden mit Tranquilizern

Überprüfung möglicher Arzneimittelwechselwirkungen mit einem Praxiswerkzeug

Aushändigung eines bundeseinheitlichen Medikationsplans

Aktualisierung des Praxiswerkzeugs zur Therapie der opioidinduzierten Obstipation und Definition des Stellenwertes der peripheren Opioidantagonisten

Empfehlungen bei Patienten mit Atemstörungen

In enger Absprache mit der parallel entwickelten S3-Leitlinie

„Medikamentenbezogene Störungen“ unter Leitung der Deutschen Gesellschaft für Psychiatrie und Psychotherapie, Psychosomatik und Nervenheilkunde e.V. (DGPPN) und Deutschen Gesellschaft für Suchtforschung und Suchttherapie e.V. (DG-Sucht), an der die beiden Koordinatoren dieser Leitlinie für die Deutsche Schmerzgesellschaft teilnahmen, wurden Empfehlungen zur Diagnostik und Therapie der missbräuchlichen /abhängigen Verwendung von Opioiden, die aus medizinischer Indikation verschrieben wurden, erstellt.

2. Aktualisierung der Leitlinie LONTS 2020

Einleitung – Gründe für Aktualisierung der Leitlinie

Die Opioid-Epidemie in Nordamerika (steigende Verordnungen von Opioiden für Menschen, assoziiert mit einem Anstieg der missbräuchlichen / abhängigen Verwendung, notfallmäßiger Krankenhausaufnahmen wegen Überdosierungen und Todesfällen mit verordneten Opioiden) (Okie, 2010) weist auf die Notwendigkeit hin, den Stellenwert von Opioiden in der Therapie von chronischen nicht-tumorbedingten Schmerzen [CNTS] kritisch zu überprüfen. Eine planmäßige Aktualisierung der Leitlinie war auf Grund des Regelwerkes der AWMF notwendig (die aktuelle Version der Leitlinie war bis Oktober 2019 gültig). Weiterhin sind seit der ersten Aktualisierung der Leitlinie (Häuser et al., 2015) weitere randomisierte kontrollierte Studien mit Opioiden bei CNTS – Syndromen erschienen.

I. Präambel

1. Definition von opioidhaltigen Analgetika

Geprüft 2019: Konsensbasierte Feststellung: Aus Gründen der sprachlichen Einfachheit wird in der Leitlinie der Begriff opioidhaltige Analgetika verwendet.

Starker Konsens

Kommentar: Die Leitlinie nimmt zu selektiven Opioidagonisten mit und ohne Kombination mit Substanzen zur Reduktion von Obstipation und missbräuchlicher Verwendung sowie zu Substanzen mit gemischten opioidergen und nicht-opioidergen Wirkmechanismen im Vergleich zu Placebo und nicht-opioidhaltigen Analgetika Stellung. Bei den Substanzen mit gemischten opioidergen/und nicht-opioidergen Wirkmechanismen werden in der Leitlinie die Substanzen Buprenorphin (ein Opioid mit agonistischer Wirkung am μ -Rezeptor und antagonistischer Wirkung am k -Rezeptor), Tramadol (μ -opioid Rezeptor Agonist und Wiederaufnahmehemmer von Noradrenalin und Serotonin) und Tapentadol (μ -opioid Rezeptor Agonist und Wiederaufnahmehemmer von Noradrenalin) behandelt. Weitere Substanzen mit gemischten opioidergen/und nicht-opioidergen Wirkmechanismen (z. B. Ketamin) werden nicht behandelt, da sie in der Langzeittherapie mit Opioiden in Deutschland nicht eingesetzt werden. Weiterhin nimmt die Leitlinie nicht Stellung zu Methadon

2. Aktualisierung der Leitlinie LONTS 2020

und L-Polamidon, da diese Substanzen in Deutschland überwiegend in der Substitutionsbehandlung eingesetzt werden.

Mischpräparate aus Opioiden und Nicht-Opioiden (z.B. Codein + Paracetamol, Tramadol und Paracetamol) werden in den Metaanalysen und Empfehlungen der Leitlinie nicht berücksichtigt, da sich bei Analysen der Wirksamkeit und Sicherheit, die Effekte von Opioiden nicht von den Effekten der Kombinationsmedikamente unterscheiden lassen.

2. Definition Langzeitanwendung

2.1. Neu 2019: Evidenzbasierte Feststellung: Es gibt keine einheitliche, international anerkannte Definition einer Langzeitanwendung bzw. Langzeittherapie von opioidhaltigen Analgetika. Starker Konsens (100 %; 100%).

2.2 Neu 2019: Konsensbasierte Feststellung: Bei evidenzbasierten Empfehlungen wird in der Leitlinie zwischen folgenden Zeitdauern unterschieden: Kurzfristig: 4-12 Wochen; mittelfristig: 13-26 Wochen; langfristig: \geq 26 Wochen. Starker Konsens (100%; 97%).

2.3 Geprüft 2019: Konsensbasierte Feststellung: Eine Langzeitanwendung von opioidhaltigen Analgetika wird aus klinischer Sicht bei einer Therapiedauer von $>$ 3 Monaten angenommen. Starker Konsens

Kommentar: Zur Definition der Langzeitanwendung wurde eine Suche in PubMed mit den Suchbegriffen „Long-term opioid therapy AND definition“ (13 Treffer) durchgeführt und die Definitionen einer Langzeitanwendung in den durch die systematische Literatursuche identifizierten Leitlinien überprüft. Es gibt keine international einheitlich verwendete Definition einer Langzeittherapie mit opioidhaltigen Analgetika. Die American Pain Society definierte in ihren „Clinical Guidelines for the Use of Chronic Opioid Therapy in Chronic Noncancer Pain“ eine Langzeitanwendung von Opioiden als „Use of opioids to treat chronic pain on a daily basis, or near daily, for at least 90 days and often indefinitely (von Korff et al. 2008)“. Die französische Leitlinie zu Opioiden bei CNTS unterscheidet eine Therapiedauer von $<$ 3 Monaten, 3-6 Monaten und 6-12 Monaten. Eine „Fortsetzung“ („poursuivre un opioïde“) einer Opioidtherapie wird ab einem Zeitraum von drei Monaten

2. Aktualisierung der Leitlinie LONTS 2020

angenommen (Moisset et al. 2016). In den Metaanalysen der kanadischen Leitlinie wird eine chronische Opioidtherapie als Therapie länger als drei Monate definiert (Busse et al., 2017). In den Analysen, welchen der US-Amerikanischen Leitlinie zu Grunde gelegt wurden, wurde eine Langzeittherapie ab einer Therapiedauer von > 3 bzw. > 12 Monaten angenommen (Chou et al., 2015; Dowell et al., 2016). In Übereinstimmung mit dem Vorgehen in einigen US-Amerikanischen Versorgungsforschungsstudien, wurde in zwei deutschen Studien mit Krankenkassendaten eine Langzeitanwendung durch mindestens eine Verschreibung von Opioiden pro Quartal in mindestens drei zusammenhängenden Quartalen während eines Jahres definiert (Marschall et al., 2016; Häuser et al., 2018a). In Cochrane Metaanalysen von randomisierten kontrollierten Studien wurden als Kriterium für eine längerfristige Therapie mit opioidhaltigen Analgetika folgende Zeiträume gewählt: Short-term (kurzfristig): 4-12 Wochen; Intermediate (mittelfristig): 13-26 Wochen; Long-term (langfristig oder Langzeithherapie) > 26 Wochen (Chaparro et al., 2013). „Very short term“ (< 4 Wochen) (Chaparro et al., 2013) Studien wurden für die Metaanalysen nicht berücksichtigt. Eine < 4 –wöchige Therapie ist eher der Akutschmerztherapie zuzuordnen.

Die Therapiedauer wird in den für die Leitlinie erstellten systematischen Übersichtsarbeiten und Metaanalysen durch die Summe der Tage der doppelblinden Titrations – und Erhaltungsphase (im Falle von parallel- bzw. Cross-over Design) bzw. Absetzphase (Withdrawal) (im Falle von Studien mit Enriched Enrolment Randomized Withdrawal [EERW] Design) definiert. Auswasch- (Washout), unverblindete Start- (Run-in), Ausschleich- (Tapering) und Nachbeobachtungsphasen werden nicht in die Therapiedauer eingerechnet.

In der Praxis der Opioidtherapie (siehe Kapitel III) wird bei einer Therapiedauer ≥ 3 Monaten, eine Langzeitanwendung bzw. – therapie angenommen.

3. Ziel der Aktualisierung der Leitlinie

Geprüft 2019: Konsensbasierte Feststellung: Ziel der Aktualisierung der Leitlinie ist die Förderung eines verantwortungsvollen Umganges von Ärzten, anderen an der Behandlung beteiligten Personen des Gesundheitswesens und Patienten

2. Aktualisierung der Leitlinie LONTS 2020

mit opioidhaltigen Analgetika in der Langzeitanwendung bei chronischen nicht-tumorbedingten Schmerzen durch

- **Benennen von möglichen Indikationen und Kontraindikationen einer Therapie mit opioidhaltigen Analgetika**
- **Praxisbezogene Hinweise für die Durchführung und Beendigung einer opioidhaltigen Analgetikatherapie**

Starker Konsens*

*Bei Empfehlungsstärken, die aus der 2014 Version der Leitlinie übernommen wurden, wird die Stärke des Konsens nicht in Prozentzahlen angegeben

4. Themen der Leitlinie

Geprüft 2019: Konsensbasierte Feststellung: Die Leitlinie nimmt zu Indikationen und Kontraindikationen sowie zur Durchführung einer ≥ 4 wöchigen Therapie mit opioidhaltigen Analgetika Stellung. Bezüglich des Stellenwertes von opioidhaltigen Analgetika im Vergleich zu anderen medikamentösen sowie nicht-medikamentösen Therapieoptionen bei chronischen Schmerzsyndromen verweist die Leitlinie auf deutsche S3-Leitlinien zu den jeweiligen Krankheitsbildern und - falls solche nicht vorliegen - auf internationale Leitlinien, welche dem deutschen S3-Niveau entsprechen. Starker Konsens

5. Neu 2019: Entwicklung der Langzeitverordnungen von opioidhaltigen Analgetika für Patienten mit nicht-tumorbedingten Schmerzen in Deutschland Evidenzbasierte Feststellungen:

a) Im Zeitraum von 2006 bis 2016 gab es einen Anstieg der Einzelverordnungen von Opioiden von 4,2% auf 4,9 % in der deutschen Gesamtbevölkerung. Seit 2016 haben die Gesamtverordnungen von opioidhaltigen Analgetika in der deutschen Gesamtbevölkerung nicht zugenommen. EL3b. Starker Konsens (100 %; 100%).

b) Die Langzeitverordnungen (mindestens drei zusammenhängende Quartale) von opioidhaltigen Analgetika für Patienten mit nicht-tumorbedingten

2. Aktualisierung der Leitlinie LONTS 2020

Schmerzen in Deutschland haben seit 2012 nicht zugenommen. EL2b. (100 %; 100%).

Kommentar:

a) Nach den Daten des „Norddeutsches Apothekenrechenzentrum“ (Erfassung der Verschreibungsdaten von 11 Millionen Krankenversicherten erfasst über 80% der Apotheken in Norddeutschland) stieg der Anteil der Langzeitverordnungen von Opioiden von 2006 bis 2009 von 19.2% auf 21.2% (Buth et al., 2017). Von 2009 bis 2015 kam es zu einem geringen kontinuierlichen Rückgang der verschriebenen Opioidtagesdosen (107 auf 102 Mio. DDD) (Buth 2019). Laut Arzneiverordnungsreport kam es von 2009 bis 2016 zu einem Anstieg der Gesamtverordnungen von Opioiden von 9%. Die Gesamtverordnungen haben in den Jahren 2016-2018 nicht mehr zugenommen (Böger et al., 2019). Die genannten Studien differenzierten nicht zwischen Verschreibungen für tumor- und nichttumorbedingte Schmerzen. Aussagen zur individuellen Dosierung und Länge eine Behandlung können nicht abgeleitet werden.

b) 1,3% der Versicherten der BEK mit nichttumorbedingten Schmerzen erhielten im Jahr 2012 eine Langzeitopioidthherapie (Long-term opioid therapy [LTOT]) (Marschall et al, 2017). Eine LTOT wurde durch mindestens eine Verschreibung von Opioiden pro Quartal in mindestens drei aufeinanderfolgenden Quartalen definiert. 0,8% der Versicherten mit nichttumorbedingten Schmerzen von 69 deutschen gesetzlichen Krankenkassen (standardisiert bzgl. Alter und Geschlecht auf die allgemeine deutsche Bevölkerung) erhielten im Jahr 2014 eine LTOT (Häuser et al., 2018a). Die Anzahl und Dauer der Verordnungen erlauben keinen Rückschluss auf eine mögliche Über-, Unter- oder Fehlversorgung.

6. Neu 2019: Gibt es eine Opioidepidemie in Deutschland?

Evidenzbasierte Feststellung: Es gibt keine Hinweise auf eine Opioidepidemie in Deutschland. EL4 (100 %; 100%).

Kommentar: Der Begriff „Opioidepidemie“ oder „Opioidkrise“ wurde für den parallelen Anstieg von Opioidverordnungen mit missbräuchlichem / abhängigem Gebrauch der verordneten Opioide, Notfallaufnahmen in Krankenhäusern wegen Überdosierung

2. Aktualisierung der Leitlinie LONTS 2020

und / oder Todesfällen in den vergangenen 20 Jahren zunächst in den USA geprägt (Manchikanti et al., 2012; Cicero und Ellis, 2019). In den USA standen im Jahr 2014 Todesfälle bei 28 647 Personen und im Jahr 2017 bei 72 000 Menschen in Zusammenhang mit Opioiden. Die Todesrate lag 2016 bei 20 Drogentoten auf 100 000 Einwohner. Schätzungen gehen davon aus, dass 2/3 der Drogentoten in den USA auf Opioide zurückzuführen sind (Centers for Disease Control and Prevention, 2015 und 2018).

Die Organisation für wirtschaftliche Entwicklung und Zusammenarbeit (OECD) hat im Mai 2019 auf einen Anstieg opioidassoziierter Todesfälle in europäischen Ländern hingewiesen (OECD, 2019). Die Bundesregierung hat auf eine Anfrage der FDP Fraktion am 15.4.2019 geantwortet, dass es in Deutschland keine „Opioidkrise“ gibt wie in den USA. Die Verordnung und Abgabe stark wirksamer opioidhaltiger Arzneimittel sei in Deutschland im Vergleich zu den USA durch deutlich restriktivere Regelungen im Betäubungsmittelrecht bestimmt (Deutscher Bundestag, 2019). Die im Folgenden aufgeführten Daten unterstützen die Antwort der Bundesregierung. In den USA wurden im Jahr 2016 bei 46% der Drogentoten synthetische Opioide (überwiegend illegales Heroin), bei ca. 40% verschriebene Opioide, bei 37% Heroin und bei 8% Methadon nachgewiesen. In den USA lag im Jahr 2015 die Rate von drogenbedingten notfallmäßigen Krankenhausaufnahmen bei 174 Aufnahmen auf 100 000 Einwohner, davon 25% wegen synthetischer Opioide, 15% wegen Heroin, 0,5% wegen Methadon und 10% wegen anderer Opioide (Centers for Disease Control and Prevention, 2018; Scholl et al., 2018). Wie viele der Todesopfer bzw. Notfälle Opioide aus sinnvoller medizinischer Indikation erhielten, kann nicht eindeutig festgestellt werden. Einzelne Studien zeigen aber, dass bis zu 70 % der Betroffenen zumindest einzelne Verordnungen erhielten (Abbasi et al., 2019). Der Begriff „prescribed opioid crisis“ ist aber dennoch irreführend, denn diese Krise entstand nicht nur, weil nach medizinischen Regeln behandelte Schmerzpatienten süchtig wurden. Vielmehr erkannten vermutlich bereits Süchtige und dafür Anfällige (die es auch unter Schmerzpatienten gibt) diese „legale“ Beschaffungsmethode für sich (Maier, 2018). Vor allem Oxycodon wurde von einigen „Pain Doctors“ großzügig an arbeitslose Weiße in einigen Bundesstaaten der Ostküste, die sich in einem ökonomischen Niedergang befanden, verschrieben (deWeerd, 2019). Auch die

2. Aktualisierung der Leitlinie LONTS 2020

Schmerzmedizin kann zur Opioidkrise durch die Propagierung von Schmerz als 5. Vitalzeichen (Campbell, 1995), Anerkennung von US Krankenhäusern durch die Joint Commission nur im Falle der Zertifizierung für Schmerztherapie (Baker 2017) und der ambulanten Mitgabe bzw. Fortführung der Opioidtherapie auch nach einfachen operativen Eingriffen (Neuman et al. 2019) beigetragen haben. In dem US National Survey on Drug Use and Health berichteten 37.8% der Befragten erwachsenen Personen im Jahr 2015, mindestens einmal in den letzten 12 Monaten verschreibungspflichtige Opioide eingenommen zu haben. 4.7% der Befragten erfüllten die DSM 5 Kriterien eines Opioid- Missbrauchs und 0.8% einer Opioid Use Disorder. Opioid-Missbrauch und Opioid Use Disorder wurde häufiger bei Personen nachgewiesen, die nicht krankenversichert und / oder arbeitslos waren sowie ein niedriges Einkommen und psychische Probleme hatten. 60% berichteten, Opioide ohne Verschreibung einzunehmen (Han et al., 2017). Bis zu 90% der Heroinabhängigen in den USA konsumieren auch illegal erworbene verschreibungspflichtige Opioide (Centers for Disease Control and Prevention, 2015). Nach dem Arzneiverordnungsreport 2019 ist in Deutschland die Menge an Defined Daily Dosages (DDD) von Opioidanalgetika von 2009 bis 2016 langsam von 379 Millionen DDD auf 421 Millionen DDD gestiegen und blieb 2017 mit 423 Mio. DDD und 2018 mit 422 Mio. DDD konstant. (Böger et al., 2019). Das Verhältnis von schwachen und starken Opioiden ist mit etwa 60%/40% konstant. (Böger et al. 2019). Seit 20 Jahren ist die Anzahl Opiatabhängiger mit Kontakt zum Drogenhilfesystem konstant (Kraus et al., 2019). In Deutschland wurden im Jahr 2017 1272 Drogentote gezählt, entsprechend 2 Drogentoten auf 100 000 Einwohner. Die meisten Todesfälle waren auf Mischintoxikationen zurückzuführen. Am häufigsten waren Todesfälle mit Heroin/Morphin in Verbindung mit anderen Drogen (11%) und Opiat- und Substitutionsmittel in Verbindung mit anderen Drogen (9%). 2018: 2018 wurden 1276 Drogentote gezählt, davon 49% mit Heroin /Morphin. Wie viele der Todesopfer Opioide aus medizinischer Indikation erhielten, kann nicht eindeutig festgestellt werden (Drogenbeauftragte der Bundesregierung, 2018). Daten zu notfallmäßigen Krankenhausaufnahmen wegen Überdosierungen von Opioiden liegen aus Deutschland nicht vor. Bei einer Auswertung der Meldungen an die Nebenwirkungsdatenbank des Bundesinstituts für Arzneimittel und Medizinprodukte

2. Aktualisierung der Leitlinie LONTS 2020

(BfArM) im Zeitraum 1978-2016 standen Opiode zusammengefasst mit Paracetamol, ASS und Metamizol mit 4,0% der Meldungen auf Platz 7 der am häufigsten als verdächtig gemeldeten Arzneimittelgruppen. Antipsychotika standen auf Rang 3, Antidepressiva auf Rang 4 und nichtsteroidale Antirheumatika (NSAR) auf Platz 5 (Dubrall et al., 2018). Bei der Analyse von 10 174 konsekutiven Patienten aus vier deutschen Notaufnahmen erfolgten 6,5% der Notfallaufnahmen wegen Nebenwirkungen von Medikamenten. 9% der Notfallaufnahmen wegen Nebenwirkungen wurden auf die Einnahme von Opioiden zurückgeführt (12% auf peripher wirkende Analgetika, 11% auf Antidepressiva) (Schurig et al., 2018). Die Autoren des deutschen epidemiologischen Suchtsurvey folgern aus neun Erhebungen aus den Jahren 1995 bis 2018, dass in Deutschland keine „Opioidepidemie“ vergleichbar den USA vorliegt (Seitz et al., 2019). Diese Schlussfolgerung ist in Übereinstimmung mit der einer systematischen Übersichtsarbeit, welche 12 Studien aus Deutschland zu Opioidverschreibungen zusammengefasst hat (Rosner et al., 2019).

7. Neu 2019. Prävalenz der missbräuchlichen / abhängigen Verwendung von aus medizinischer Indikation verschriebenen Opioiden

Evidenzbasierte Feststellungen:

a) Die Prävalenz einer Gebrauchsstörung durch Opioidanalgetika nach Diagnostic and Statistical Manual for Psychiatric Diseases (DSM) 5 (APA) in der allgemeinen Bevölkerung liegt - basierend auf selbstberichteten Daten aus der allgemeinen Bevölkerung – bei 1%.

b) Die Prävalenzrate von Diagnosen von schädlichem Gebrauch / Abhängigkeitssyndrom von aus medizinischer Indikation verschriebenen Opioiden – basierend auf Krankenkassendaten von stationären Aufenthalten in Deutschland - liegt bei Patienten mit einer Langzeitbehandlung mit Opioiden zwischen 0.8 % und 1.8 %. EL 3b. Konsens (75%/78%)

Kommentar:

Es existieren nur wenige Studien zur Prävalenz- und Inzidenzschätzung aus Deutschland. Bei den Studien sind methodische und inhaltliche Limitationen zu berücksichtigen.

2. Aktualisierung der Leitlinie LONTS 2020

Der epidemiologische Suchtsurvey 2015 umfasste $n = 9\,204$ Personen im Alter von 18 bis 64 Jahren aus der deutschen Bevölkerung (Antwortrate 52%), die repräsentativ für die deutsche Bevölkerung waren. Die Befragung erfolgte direkt, telefonisch oder online. Für den Bereich der Schmerzmittel wurde das Vorliegen von Störungen nach DSM-5 in den letzten 12 Monaten mithilfe des Münchener Composite International Diagnostic Interview (M-CIDI) getrennt für opioidhaltige und nicht-opioidhaltige Schmerzmittel erfasst. Das Interview erfasst nicht, ob die Schmerzmittel von einem Arzt der interviewten Person aus medizinischer Indikation verschrieben wurden oder ob die interviewte Person die Schmerzmittel illegal erworben hat. Der epidemiologische Suchtsurvey (ESA) aus dem Jahr 2015 schätzte die Prävalenz einer Gebrauchsstörung durch Opioidanalgetika nach DSM 5 auf 1% (Aydin, 2018; Atzendorf et al., 2019). Bei Telefoninterviews besteht das Risiko eines Verschweigens oder einer Dissimulation der missbräuchlichen Verwendung von aus medizinischer Indikation verschriebenen Opioiden (Bone et al., 2016).

In einer retrospektiven Querschnittsstudie im Jahr 2012 mit 800.000 Versicherten der Barmer Ersatzkasse lag die 1-Jahresprävalenz von Krankenhausaufenthalten mit Diagnosen von psychischen und Verhaltensstörungen wegen Alkohol, Opioiden, Tranquilizern und multiplen Substanzgebrauch und Vergiftungen durch Betäubungsmittel bei 0,8 % der Versicherten mit LTOT wegen chronischer nicht-tumorbedingter Schmerzen. Diese Diagnosen waren mit der Verschreibung von Tranquilizern (Odds Ratio (OR) 3,44; 95 % Konfidenzintervall (KI) 1,8-6,56) und mit Diagnosen depressiver Störungen (OR 2,26; 95 % KI 1,37-6,58) und mit Diagnosen von somatoformer Schmerzstörung (OR 1,92; 95 % KI 1,18-23,16) assoziiert. Es fand sich eine geringe negative Assoziation mit dem Alter (OR 0,96; 95 % KI 0,95-0,98] (Marschall et al., 2016)

In einer retrospektiven Querschnittsstudie im Jahr 2014 mit 4.028.618 Versicherten von 69 deutschen gesetzlichen Krankenversicherungen lag die 1-Jahresprävalenz der oben beschriebenen Krankenhausaufenthalte bei 1,75% der Versicherten mit LTOT. Diese Diagnosen waren mit der Verschreibung von Tranquilizern (OR 3,63; 95% KI 3,03-4,36), mit Diagnosen depressiver Störungen (OR 2,52; 95 % KI 2,12-3,00), mit Diagnosen von somatoformer Schmerzstörung (OR 1,89; 95 % KI 1,56-2,28) und Hochdosis- LTOT (OR 1,81; 95 % KI 1,44-2,27) assoziiert. Es fand sich

2. Aktualisierung der Leitlinie LONTS 2020

eine negative Assoziation mit Alter 41–60 Jahre (OR 0,62; 95 % KI 0,44-0,88), 61–80 Jahre (OR 0,30; 95 % KI 0,21-0,42), >80 Jahre (OR 0,16; 95 % KI 0,11-0,23) und weiblichem Geschlecht (OR 0,47; 95 % KI 0,40-0,55) (Häuser et al., 2018b). Auf dieser Datengrundlage hatten für schwache Opioide Tilidin mit 43,3 % und Tramadol mit 25,1 % und für starke Opioide Oxycodon mit 24,4% die höchste Prävalenzrate von Krankenhausaufenthalten und Diagnosen von psychischen und Verhaltensstörungen wegen Alkohol, Opioiden, Tranquilizern und multiplem Substanzgebrauch sowie Vergiftungen durch Betäubungsmittel. Die weitere Reihenfolge der starken Opioide ist Fentanyl 16,4%, Morphin 10,5%, Hydromorphon 9,8%, Buprenorphin 6,5%, und Tapentadol 4,4% (Häuser et al., 2018b). Pharmakokinetisch ist ein höheres Risiko missbräuchlicher Verwendung von Oxycodon im Vergleich zu Morphin möglich, da 40% des retardierten Oxycodons schnell freigesetzt werden (Purdue Pharma, 2005). In einem deutschsprachigen Internetforum zum Thema Drogen in den Jahren 2010 und 2013 war Tramadol das am häufigsten genannte Opioid für Missbrauch zu nichtmedizinischen Zwecken, gefolgt von Codein, Tilidin/ Naloxon, Morphin und Oxycodon (Krüger et al., 2014). Die Prävalenzraten beider Studien unterliegen Einschränkungen. Zunächst greifen die Datenbanken der gesetzlichen Krankenkassen auf Abrechnungsdaten zu, die für die Abrechnung und nicht für Forschungszwecke erhoben wurden. Alle Analysen mit Routinedaten unterliegen möglichen Kodierfehlern beziehungsweise Up- und Undercoding. Ein Upcoding liegt vor, wenn die Diagnose F 13.2 (Abhängigkeitssyndrom von Opioiden) in schmerzmedizinischen und psychiatrischen Einrichtungen bei Patienten nur auf Grund des Vorliegens einer körperlichen Abhängigkeit und /oder Toleranz gestellt wird (siehe Kapitel Missbrauch / schädlicher Gebrauch / Abhängigkeitssyndrom). Es wurden keine Interviews zu Verhaltensmustern von Missbrauch von verordneten Opioiden beziehungsweise dadurch bedingten Störungen geführt, was zu einer hohen Spezifität, aber geringen Sensitivität führen kann. Es sind Unterschätzungen der Prävalenzen möglich, wenn nur stationäre Daten Berücksichtigung gefunden haben und Untersuchungen zum illegalen Drogenkonsum nicht möglich waren (Häuser et al., 2018b).

2. Aktualisierung der Leitlinie LONTS 2020

8. Fehlversorgung mit opioidhaltigen Analgetika in Deutschland

Geprüft 2019: Evidenzbasierte Feststellung: Es liegen Hinweise für eine Fehlversorgung mit opioidhaltigen Analgetika bei einzelnen Krankheitsbildern in Deutschland vor. EL 4. Starker Konsens

Kommentar ergänzt 2019: Studien, die eine Unterversorgung von CNTS in Deutschland belegen, sind den Autoren nicht bekannt. Es gibt weiterhin Hinweise für eine nicht-leitlinienkonforme Behandlungen mit starken Opioiden bei Patienten mit funktionellen Störungen / somatoformen Störungen in Deutschland (Marschall et al. 2016). 15,3 % der Versicherten mit einer LTOT wegen CNTS und einer Dosis von Morphinäquivalent von > 120 mg/d von 69 deutschen gesetzlichen Krankenkassen (standardisiert bzgl. Alter und Geschlecht auf die allgemeine deutsche Bevölkerung) erhielten im Jahr 2014 die Diagnose einer somatoformen Schmerzstörung (F45.4x) (Häuser et al., 2018 b). Die S3-Leitlinie zu funktionellen Körperbeschwerden rät von einer Verordnung von Opioiden ab (Roenneberg et al., 2019).

2. Aktualisierung der Leitlinie LONTS 2020

II. Mögliche Indikationen und Kontraindikationen einer Behandlung mit opioidhaltigen Analgetika

Vorbemerkungen:

- a) Die im Folgenden gebrauchte Formulierung „Therapieoption“ bedeutet, dass opioidhaltige Analgetika nur **eine** von verschiedenen medikamentösen Therapieoptionen sind.
- b) Die Empfehlungen zur Dauer der Therapie (4-12 Wochen, 12-26 Wochen, > 26 Wochen) bezieht sich laut den Einschlusskriterien der analysierten Studien auf Patienten mit chronischen (> 3 Monate) bestehenden Schmerzen, die unter vorhergehenden medikamentösen und nicht-medikamentösen Therapien keine ausreichende Schmerzreduktion berichtet haben.
- c) Die Stärke der Empfehlung für oder gegen opioidhaltige Analgetika impliziert keine Wertung gegenüber nicht-medikamentösen und anderen medikamentösen Therapien.
- d) Die evidenz- und konsensbasierten Empfehlungen für einzelne Erkrankungen gelten für eine orale oder transdermale Therapie mit opioidhaltigen Analgetika.
- e) Die Leitliniengruppe hat bei den verbalen Abstufungen des Empfehlungsgrades (soll, sollte, kann) eine weitere Differenzierung im Falle unzureichender Evidenz vorgenommen: Die Formulierung „kann empfohlen werden“ wird gewählt, wenn es eine positive Evidenz für eine kurzfristige, nicht jedoch für eine längerfristige Therapie gibt, jedoch auf der Basis eines klinischen Konsenses ein langfristiger individueller Therapieversuch bei Respondern möglich ist. Die Formulierung „kann erwogen werden“ wird gewählt, wenn es keine oder unzureichende Evidenz für einen kurzfristigen Therapieversuch, jedoch auf der Basis eines klinischen Konsenses ein kurzfristiger, - und im Falle einer Therapieresponse ein langfristiger Therapieversuch möglich ist. Der Begriff eines „individuellen Heilversuchs“ wird nicht verwendet, weil ein individueller Heilversuch als eine Behandlung außerhalb des Zulassungsbereichs definiert ist (Hopf et al., 2008). Eine kurz- und langfristige Therapie mit Opioiden ist jedoch innerhalb des Zulassungsbereiches der Opioide.

2. Aktualisierung der Leitlinie LONTS 2020

1. Modifiziert 2019: Chronischer Rückenschmerz (ICD-10 M42.16-M41.19, M42.90, M42.96-99, M43.0, M43.1, M47.26, M47.27, M47.29, M47.86, M47.87, 47.88, M47.99, M48.06, M48.2, M54.16, M54.5, M55.3, M.99.33; M99.43, M99.53)

1.1 Konsensbasierte Empfehlung: Die kurz-, mittel-, und langfristige Anwendung opioidhaltiger Analgetika soll auf Patienten mit einem nach ärztlich/psychologisch/physiotherapeutischer Einschätzung relevanten somatischen Anteil in der Schmerzentstehung und - aufrechterhaltung und unzureichendem Ansprechen auf nicht-medikamentöse Therapien beschränkt werden. Starke Empfehlung (100%; 100%)

Kommentar: Die konsensbasierte Empfehlung erfolgte, um die in Anbetracht der Häufigkeit chronischer Rückenschmerzen potentielle Zahl möglicher Patienten auf solche zu reduzieren, bei denen nach Ansicht der Leitliniengruppe Opiode eine Therapieoption darstellen wie bei Patienten mit chronisch entzündlichen Rückenerkrankungen oder inoperablen Spinalkanalstenosen. Die Leitliniengruppe ist der Ansicht, dass Patienten mit funktionellen Rückenschmerzen oder psychischen Störungen mit dem Leitsymptom chronischer Rückenschmerz nicht mit Opioiden behandelt werden sollen.

1.2 Evidenzbasierte Empfehlung: 4-12 Wochen: Opioidhaltige Analgetika sollten Patienten mit chronischem Rückenschmerz als eine Therapieoption empfohlen werden. EL1 a, Empfehlung. Starker Konsens (100%; 100%).**

1.3 Evidenzbasierte Empfehlung: 13-26 Wochen: Opioidhaltige Analgetika sollten Patienten mit chronischem Rückenschmerz als eine Therapieoption empfohlen werden. EL1 a, Empfehlung. Starker Konsens (100%; 100%).**

****Grund der Abwertung des Empfehlungsgrades um eine Stufe: Höhere Risiken im Vergleich zu nicht-medikamentösen Therapien**

1.4 Evidenzbasierte Empfehlung: >26 Wochen: Opioidhaltige Analgetika können Patienten mit chronischem Rückenschmerz als eine Therapieoption empfohlen werden. EL2a offene Empfehlung. Starker Konsens (100%; 100%).

2. Aktualisierung der Leitlinie LONTS 2020

Kommentar: Es wurde eine Literatursuche nach neuen RCTs in CENTRAL, PubMed and PsycINFO von Oktober 2013 bis Juni 2019 durchgeführt. Es wurden 9 neue RCTs mit 2980 Patienten gefunden. Für die Metaanalyse wurden 8 RCTs mit 9 Studienarmen und 3436 Teilnehmern mit einem Parallel- und Crossover design und 12 Studien mit einem EERW - Design und 4112 Patienten in die qualitative und quantitative Analyse eingeschlossen (Petzke et al., 2020). Weiterhin wurden vier neue „open label extension trials“ analysiert (Bialas et al., 2020). Die eingesetzten Opiode waren Buprenorphin, Hydromorphon, Morphin, Oxycodon, Tapentadol und Tramadol. An Hand der Ein- und Ausschlusskriterien ließ sich keine Zuordnung zu spezifischen und nicht-spezifischen Rückenschmerzen in den meisten Studien durchführen. Da Studien mit einem EERW - Design die Verträglichkeit von Medikamenten überschätzen (es werden nur Patienten in die doppelblinde Phase eingeschlossen, welche das Medikament tolerieren und eine Schmerzreduktion angeben) (Furlan et al., 2011), stützen sich die Empfehlungen auf die Studien mit einem Parallel- und Cross - Over Design. In kurz- und mittelfristigen Studien fand sich eine klinisch nicht relevante Überlegenheit gegenüber Placebo in Schmerzreduktion 50% und mehr und keine Unterschiede zu Placebo in der Häufigkeit schwerer Nebenwirkungen. In kurzfristigen Studien fanden sich eine klinisch relevante Reduktion des Beeinträchtigungserlebens und kein Unterschied zu Placebo in der globalen Verbesserung. Die höhere Abbruchrate wegen Nebenwirkungen war in kurzfristigen Studien nicht und in mittelfristigen Studien klinisch relevant.

Langfristige Studien konnten in Form von 4 open label extension trials mit 486 Patienten (Bialas et al., 2020) und einer 1-jährigen offenen Studie mit Direktvergleich orales Morphin versus transdermales Fentanyl (Allan et al., 2005), analysiert werden. In den open label extension studies fand sich keine Änderung der durchschnittlichen Schmerzintensität. In einer offenen kontrollierten Studie erhielten 673 Patienten mit chronischem Rückenschmerz (nozizeptiv, neuropathisch, gemischt nozizeptiv / neuropathisch) über 13 Monate transdermales Fentanyl oder orales Morphin. 37% (40%) der Patienten in der Fentanylgruppe und 37% (50%) der Patienten in der Morphingruppe gaben am Therapieende eine 50% - ige Reduktion der Schmerzen in Ruhe (in Bewegung) an. Die körperliche Funktionsfähigkeit (SF 36 physical health)

2. Aktualisierung der Leitlinie LONTS 2020

verbesserte sich im Durchschnitt signifikant ($p < 0.0001$) (von 29 auf 37 [Skala 0 (schlechtester Wert) -100 (bester Wert)] in beiden Gruppen). Die Abbruchrate lag bei 37% bei Fentanyl und 31% bei Morphin. Todesfälle oder süchtiges Verhalten wurden nicht beobachtet (Allan et al., 2005).

Evidenztabelle 1 (nach *Bialas et al., 2020 und *Petzke et al., 2020; **Allan et al. 2005) (Alle Angaben in Klammern bei Zahlenwerten geben das 95% Konfidenzintervall an)

Studiendauer (für RCT Dauer doppelblinde Phase)	4-12 Wochen*	13-26 *Wochen	27-52 Wochen *	>52 Wochen**
Anzahl Studien mit einem Parallel- und Crossover design und Patienten	5/1500	4/1936	4/486	1/680 (beendet 341)
Evidenzlevel	1a	1a	2a (SR von open label Studien)	2b (randomisiert open label, kein Placebo)
Schmerzreduktion 50% und mehr	RD 0.07 (0.01, 0.13) ($I^2=0\%$, $p=0.01$) NNTB 16 (7,100)	RD 0.09 (0.03, 0.14) ($I^2=0\%$, $p=0.002$) NNTB 11 (7,33)	Keine signifikante Änderung Schmerzintensität in open label SMD 0.34 (-0.17, 0.86)	$\geq 50\%$ Reduktion Ruheschmerz: 40% durch Fentanyl, 37% durch Morphin $\geq 50\%$ Reduktion

2. Aktualisierung der Leitlinie LONTS 2020

				Bewegungsschmerz 47% durch Fentanyl, 50% durch Morphin
Starke oder sehr starke globale Besserung	RD 0.12 [-0.03, 0.27] ($I^2=84$, $p=.11$)	RD 0.19 (0.12,0.26) ($I^2=0$, $p<0.0001$) NNTB 5(4,6)	Keine Daten	Keine Daten
Beeinträchtigungserleben	SMD -0.21 (-0.33;-0.09) $I^2=0\%$; $p<0.0009$	SMD -0.23 (-0.34,-0.11); $I^2=0$; $p<0.0001$	Keine ausreichenden Daten	Statistisch signifikante prä-post Verbesserung in beiden Gruppen
Abbruchraten wegen Nebenwirkungen	RD 0.04 (-0.01; 0.10) ($I^2=62\%$; $p=0.13$) NNTH 25 (10,100)	RD 0.21(0.14 to 0.27) ($I^2=78\%$; $p<0.001$) NNTH 5 (4,7)	3.8%	37% in Fentanyl- und 31% in Morphin-gruppe
Häufigkeit schwerer Nebenwirkungen	Keine signifikanten Unterschiede	Keine signifikanten Unterschiede	4.8%	Keine berichtet

NNTB= Number Needed to Treat for an additional Benefit; NNTH= Number Needed to Treat for an additional Harm; RD= Risk Difference; SMD= Standardised Mean Difference; SR= Systematischer Review;

2. Aktualisierung der Leitlinie LONTS 2020

Laut der nationalen Versorgungsleitlinie „Nicht spezifischer Kreuzschmerz“ können Opioide zur Behandlung chronischer nicht-spezifischer Kreuzschmerzen auch als langfristige Therapieoption angewendet werden, wenn unter einer zeitlich befristeten Therapie (vier bis zwölf Wochen) eine klinisch relevante Reduktion der Schmerzen und/oder des körperlichen Beeinträchtigungserlebens bei fehlenden oder geringen Nebenwirkungen eingetreten ist. Opioide sollen zur Langzeitbehandlung chronischer nicht-spezifischer Kreuzschmerzen nur im Rahmen eines therapeutischen Gesamtkonzeptes angewendet werden (Chenot et al., 2017).

Die S2k-Leitlinie zum spezifischen Kreuzschmerz macht keine Aussage über Opioide (Deutsche Gesellschaft für Orthopädie und Orthopädische Chirurgie, 2018).

Eine Übersicht über internationale Leitlinien zum chronischen Rückenschmerz in der Primärversorgung stellte fest, dass sich die meisten Leitlinien auf sogenannte nicht-spezifische Rückenschmerzen beziehen. Die Mehrzahl der Leitlinien empfiehlt als Erstlinientherapie nicht-medikamentöse Therapieverfahren und Opioide nur bei ausgewählten Patienten im Falle des Versagens nicht-medikamentöser Therapien (Oliveira et al., 2018).

2. Modifiziert 2019: Chronischer Arthroseschmerz (ICD-10 M15-19)

2.1 Konsensbasierte Empfehlung: Die Anwendung opioidhaltiger Analgetika bei Patienten mit Arthroseschmerzen soll auf folgende klinische Konstellationen beschränkt werden: Versagen nicht-medikamentöser Therapien; Wirkungslosigkeit bzw. Kontraindikationen anderer Analgetika; Gelenkersatz nicht möglich oder von Patienten nicht gewünscht. Starke Empfehlung. Starker Konsens (100%; 100%).

2.2. Evidenzbasierte Empfehlung: 4-12 Wochen: Opioidhaltige Analgetika sollten Patienten mit Arthroseschmerzen als eine Therapieoption empfohlen werden. EL1 a, Empfehlung*. Konsens (78%; 75%)

2.3 Evidenzbasierte Empfehlung : 13-26 Wochen: Opioidhaltige Analgetika

2. Aktualisierung der Leitlinie LONTS 2020

sollten Patienten mit Arthroseschmerzen als eine Therapieoption empfohlen werden. EL1 a, Empfehlung*. Konsens (83%; 81%).

***Grund der Abwertung des Empfehlungsgrades um eine Stufe: Höhere Risiken im Vergleich zu nicht-medikamentösen Therapien**

2.4 Evidenzbasierte Empfehlung: >26 Wochen: Opioidhaltige Analgetika können Patienten mit Arthroseschmerzen als eine Therapieoption empfohlen werden. EL2a offene Empfehlung. Starker Konsens (100%; 100%)

Kommentar: Es wurde eine Literatursuche nach neuen RCTs in CENTRAL, PubMed und PsycINFO von Oktober 2013 bis Juni 2019 durchgeführt. Es wurden 8 neue RCTs mit 2728 Patienten in die Metaanalysen eingeschlossen. Zur Erstellung der Empfehlungen wurden die Ergebnisse von 20 RCTs mit 7398 Patienten und den Opioiden Buprenorphin, Fentanyl, Hydrocodon, Hydromorphon, Morphin, Oxymorphon, Tapentadol und Tramadol in die qualitative und quantitative Analyse eingeschlossen. Die Indikationen waren Knie- und /oder Hüftschmerzen (Welsch et al., 2020). Weiterhin wurden vier neue open label extension studies analysiert (Bialas et al., 2020). In kurzfristigen Studien war die Überlegenheit gegenüber Placebo in der 50% und größeren Schmerzreduktion nicht klinisch relevant, jedoch die Reduktion des Beeinträchtigungserlebens. Die höhere Abbruchrate wegen Nebenwirkungen war klinisch relevant. In mittelfristigen Studien zeigte sich keine Überlegenheit gegenüber Placebo in der 50% - igen und größeren Schmerzreduktion und des Beeinträchtigungserlebens, jedoch eine klinisch nicht relevante globale Besserung. Die höhere Abbruchrate wegen Nebenwirkungen war klinisch relevant. Die Daten bezüglich Wirksamkeit von vier open label extension studies waren nicht für eine quantitative Analyse geeignet.

Evidenztabelle 2 (modifiziert nach nach Bialas et al., 2020 und Welsch et al., 2020)

Studiendauer (für RCT Dauer doppelblinde Phase)	4-12 Wochen	13-26 Wochen	27- 156 Wochen
Anzahl RCTs und Patienten	12/4372	6/3577	4 open label extension /448

2. Aktualisierung der Leitlinie LONTS 2020

Evidenzlevel	1a	1a	2a (SR von open label Studien)
Schmerzreduktion 50% und mehr	12/4219: RD 0.04 (0.01;0.07); I ² =46; p=0.006; NNTB 25 (16,100)	6/3476: RD -0.01 (-0.05;0.03) I ² =46;p=0.66	Keine ausreichenden Daten
Reduktion Beeinträchtigungserleben	11/3864; SMD= -0.23 (-0.30; -0.16); I ² =88%; p<0.0001	4/2121: SMD -0.23 (-0.30;0.03); I ² =69; p=0.11	Keine ausreichenden Daten
Starke oder sehr starke globale Besserung	Keine Daten	3/2209 RD 0.07 (0.00,0.14) (I ² =61%, p=0.04) NNTB 16 (7,100)	Keine ausreichenden Daten
Abbruchraten wegen Nebenwirkungen	12/4372: RD 0.17 (0.13;0.21); I ² =72; p<0.001 NNTH 6(5,7)	6/3577; RD 0.24 (0.17,0.31) I ² =88; p<0.0001 NNTH 4(3,6)	29.9%
Häufigkeit schwerer Nebenwirkungen	7/2585: RD -0.00 (-0.01; 0.01) I ² =0; p=0.55	5/3160; RD 0.01 (0.00;0.02); I ² =0; p=0.003 NNTH 100 (50 bis unendlich)	5.1%

Eine systematische Übersicht mit RCTs von mindestens 8 Wochen Dauer schloss 27 Behandlungsarme mit NSAIDs und 14 Behandlungsarme mit Opioiden ein und fand keine Unterschiede in der Schmerzreduktion (Smith et al., 2016).

Eine Übersicht über Arthroseleitlinien (Literatursuche bis April 2013) fand 16 Leitlinien. Die meisten Leitlinien gaben starke Empfehlungen für nicht-

2. Aktualisierung der Leitlinie LONTS 2020

medikamentöse Behandlungen (Trainingstherapie; Gewichtsabnahme bei Übergewicht) und bei geeigneten Patienten für einen Kniegelenkersatz. Die empfohlene medikamentöse Erstlinientherapie mit Paracetamol kann nicht durch aktuelle Metaanalysen gestützt werden (da Costa et al., 2017). Empfohlene Zweitlinientherapien waren topisches Capsaicin und NSAR sowie orale NSAR. Für refraktäre Schmerzen wurden Tramadol empfohlen. Andere Opioide oder Duloxetin können erwogen werden (Nelson et al., 2014). In der klinischen Praxis ist eine Therapie mit NSAR häufig auf Grund der Begleiterkrankungen des Patienten (z. B. kardiovaskuläre Erkrankungen, Niereninsuffizienz, Ulcusanamnese) kontraindiziert. Die S2k Leitlinie zur Gonarthrose stellt fest, dass der kurzfristige Einsatz von schwachen Opioiden bei nicht operablen Patienten oder bei Patienten, die für kurze Zeit bis zu einer Operation begleitet werden, sinnvoll sein kann (Deutsche Gesellschaft für Orthopädie und Orthopädische Unfallchirurgie, 2018).

3. Modifiziert 2019: Diabetische Polyneuropathie (ICD 10 G 63.2*)

3.1 Evidenzbasierte Empfehlung: 4-12 Wochen: Opioidhaltige Analgetika sollen Patienten mit diabetischer Polyneuropathie als eine Therapieoption empfohlen werden. EL1 a, starke Empfehlung. Starker Konsens (100%; 100%).

3.2 Evidenzbasierte Empfehlung: 13-26 Wochen: Opioidhaltige Analgetika können Patienten mit diabetischer Polyneuropathie als eine Therapieoption empfohlen werden. EL2b, Offene Empfehlung. Starker Konsens (100%;100%).

3.3 Evidenzbasierte Empfehlung: >26 Wochen: Opioidhaltige Analgetika können Patienten mit diabetischer Polyneuropathie als eine Therapieoption empfohlen werden. EL2a offene Empfehlung. Starker Konsens (100%; 100%).

Kommentar: Für alle neuropathischen Schmerzen wurde eine Literatursuche nach neuen RCTs in CENTRAL, PubMed und PsycINFO von Oktober 2013 bis Juni 2019 durchgeführt. 4 neue RCTs mit 662 Patienten wurden in die Metaanalyse eingeschlossen (Sommer et al., 2020). Insgesamt wurden 16 RCTs mit 2292 Patienten analysiert. Weiterhin wurde eine neue open label extension study analysiert (Bialas et al., 2020).

2. Aktualisierung der Leitlinie LONTS 2020

Für die diabetische Polyneuropathie wurden 7 RCTs mit Oxycodon, Tapentadol und Tramadol in die quantitative und qualitative Analyse eingeschlossen (Sommer et al., 2020). Bezüglich der Reduktion der Schmerzintensität von 50% und mehr und des Beeinträchtigungserlebens sowie der starken oder sehr starken globalen Symptomverbesserung waren die Effekte klinisch relevant. Die erhöhten Abbruchraten wegen Nebenwirkungen waren klinisch nicht relevant. Die Häufigkeit schwerer Nebenwirkungen unterschied sich nicht von Placebo.

Evidenztabelle 3 (modifiziert nach Sommer et al., 2020 und Bialas et al., 2020)

Studiendauer (für RCT Dauer doppelblinde Phase)	4-12 Wochen	13-26 Wochen	>26 Wochen
Anzahl Studien und Patienten	7/1098	Keine RCT	1/117
Evidenzlevel	1a		2b ; 1 Open label extension Studie
Schmerzreduktion 50% und mehr	2 RCTs * mit EERW-Design RD 0.11 [0.04, 0.18] NNTB 9 (6,25)		Keine signifikante Änderung der Schmerzintensität
Starke oder sehr starke globale Besserung	2 RCTs* mit EERW-Design RD 0.24 [0.16, 0.31] NNTB 4 (3,6)		Keine Daten
Reduktion Beeinträchtigungserleben	1 RCT* mit ERRW-Design SMD -0.36 [-0.60, -0.12]		Keine Daten

2. Aktualisierung der Leitlinie LONTS 2020

Abbruchraten wegen Nebenwirkungen	2 RCTs* mit EERW-Design RD 0.06 [0.02, 0.11] NNTH 16 (9,50)		11%
Häufigkeit schwerer Nebenwirkungen	2 RCTs* mit EERW-Design RD 0.02 [-0.03, 0.06]		8.5%

*mit Tapentadol

Die Nationale Versorgungsleitlinie (NVL) „Neuropathie bei Diabetes im Erwachsenenalter“ führt aus: „Keine Studie belegt, dass bestimmte als analgetisch wirksam bewiesene Substanzen Mittel der ersten Wahl sind. Es existieren für die Behandlung neuropathischer Schmerzen Therapiealgorithmen. In den meisten Leitlinien wird empfohlen, Antidepressiva oder Antikonvulsiva vorrangig einzusetzen, und Opioide erst dann, wenn die vorgenannten Substanzgruppen, allein oder in Kombination gegeben, versagt haben. ... Davon abweichend kann auch ein Opioid als Schmerzmittel der ersten Wahl gegeben werden, wenn eine Komorbidität (z. B. Herzrhythmusstörungen, deutliches Übergewicht) gegen den primären Einsatz anderer (Ko-)Analgetika spricht, die wie TZA (trizyklische Antidepressiva) oder Pregabalin zur Gewichtszunahme oder zu Arrhythmien führen können“. An gleichberechtigten medikamentösen Therapieoptionen gibt die NVL eine Empfehlung für trizyklische Antidepressiva, Duloxetin und Pregabalin. An opioidhaltigen Analgetika, für die eine Evidenz durch kontrollierte Studien vorliegt, werden Methadon, Morphin, Oxycodon und Tramadol genannt (Bundesärztekammer 2011).

4. Modifiziert 2019: Postzosterneuralgie (ICD 10 B02.2+)

4.1 Evidenzbasierte Empfehlung: 4-12 Wochen: Opioidhaltige Analgetika sollten Patienten mit Postzosterneuralgie als eine Therapieoption angeboten werden. EL1a, Empfehlung. * Starker Konsens (100%; 100%).

2. Aktualisierung der Leitlinie LONTS 2020

*Erläuterung der Gründe der Abwertung des Empfehlungsgrades um 1 Stufe: Anzahl Patienten <400 in Metaanalyse.

4.2 Konsensbasierte Empfehlung: 13-26 Wochen: Opioidhaltige Analgetika können Patienten mit Postzosterneuralgie mit Therapieresponse als eine Therapieoption empfohlen werden. Offene Empfehlung. Starker Konsens (100%; 100%).

4.3 Konsensbasierte Empfehlung: >26 Wochen: Opioidhaltige Analgetika können Patienten mit Postzosterneuralgie mit Therapieresponse als eine Therapieoption empfohlen werden. Offene Empfehlung. Starker Konsens (100%; 100%).

Kommentar: Es liegen 3 RCTs mit Parallel- bzw. Cross - Over Design (Morphin Oxycodon, Tramadol) und 323 Patienten mit einem Median der Studiendauer von 6 (4-8) Wochen vor. Opioidhaltige Analgetika waren Placebo in der Reduktion von Schmerzen klinisch relevant überlegen und Placebo in der Verträglichkeit unterlegen. Die erhöhten Abbruchraten wegen Nebenwirkungen waren klinisch nicht relevant (Sommer et al., 2020).

Evidenztabelle 4 (modifiziert nach Sommer et al., 2020)

Studiendauer (für RCT Dauer doppelblinde Phase)	4-12 Wochen	13-26 Wochen	>26 Wochen
Anzahl RCTs und Patienten	3/323	Keine kontrollierte Studie	Keine kontrollierte Studie Keine open label extension Studie
Evidenzlevel	1a		
Schmerzreduktion	SMD -0.49 (-0.75,-0.28)		

2. Aktualisierung der Leitlinie LONTS 2020

Starke oder sehr starke globale Besserung	Keine ausreichende Daten		
Reduktion Beeinträchtigungserleben	Keine ausreichende Daten		
Abbruchraten wegen Nebenwirkungen	RD 0.08 (0.04;0.13) NNTH 12 (8,25).		
Häufigkeit schwerer Nebenwirkungen	RD 0.10 (-0.10, 0.12)		

Es liegt keine deutsche S3-Leitlinie zur Postzosterneuralgie (PZN) vor. In einer Übersichtsarbeit zu Leitlinien der PZN wurden als Erstlinienmedikamente trizyklische Antidepressiva, Gabapentin und Pregabalin sowie Lidocain - 5% - Pflaster genannt. Opioiden inkl. Tramadol, Capsaicin - Creme und - Pflaster wurden als Zweitlinientherapieoptionen genannt (Harden et al., 2013).

5. Modifiziert 2019: Phantomschmerz (ICD 10 G54.6)

5.1 Evidenzbasierte Empfehlung: 4-12 Wochen: Opioidhaltige Analgetika sollten Patienten mit Phantomschmerz als eine Therapieoption angeboten werden. EL1b, Empfehlung*. Starker Konsens (100%; 100%).

* Gründe der Abwertung des Empfehlungsgrades um 1 Stufe: Anzahl Patienten <400 in Metaanalyse

5.2 Konsensbasierte Empfehlung: 13-26 Wochen: Opioidhaltige Analgetika können Patienten mit Phantomschmerz mit Therapieresponse als eine Therapieoption empfohlen werden. Offene Empfehlung Starker Konsens (100%; 100%).

5.3 Konsensbasierte Empfehlung: >26 Wochen: Opioidhaltige Analgetika können bei Patienten mit Phantomschmerz und Therapieresponse als eine

2. Aktualisierung der Leitlinie LONTS 2020

Therapieoption empfohlen werden. Offene Empfehlung. Starker Konsens (100%; 100%).

Kommentar: Es liegt eine RCT mit Morphin mit 60 Patienten über 8 Wochen vor. Morphin war Placebo nicht bezüglich der 50% und mehr Schmerzreduktion, aber in der durchschnittlichen Schmerzreduktion klinisch relevant überlegen. Die übrigen Ergebnisvariablen wurden unvollständig berichtet (Sommer et al., 2020).

Evidenztabelle 5 (modifiziert nach Sommer et al., 2020)

Dauer doppelblinde Phase	4-12 Wochen	13-26 Wochen	> 26 Wochen
Anzahl Studien und Patienten	1/60	Keine kontrollierte Studie	Keine kontrollierte Studie Keine open label extension Studie
Evidenzlevel	1b		
Schmerzreduktion 50% und mehr	RD 0.16 [-0.04, 0.35]		
Durchschnittliche Schmerzreduktion	SMD -0.95 [-1.01, -0.17]		
Starke oder sehr starke globale Besserung	Keine Daten		
Reduktion Beeinträchtigungserleben	Keine Daten		
Abbruchraten wegen Nebenwirkungen	Keine Daten		
Häufigkeit schwerer Nebenwirkungen	Keine Daten		

Es liegt keine deutsche S3 –Leitlinie zum Phantomschmerz vor.

6. Modifiziert 2019: Schmerz nach Rückenmarksverletzung

2. Aktualisierung der Leitlinie LONTS 2020

6.1 Evidenzbasierte Empfehlung: 4-12 Wochen: Opioidhaltige Analgetika sollten Patienten mit Schmerzen nach Rückenmarksverletzung nicht als eine primäre Therapieoption empfohlen werden. EL1b, Empfehlung. Starker Konsens (94%; 94%)**

*Gründe der Abwertung des Empfehlungsgrades: Nur 1 RCT

** „Sollte nicht“ = „kann einigen Personen angeboten werden“

6.2 Konsensbasierte Empfehlung: 13-26 Wochen: Opioidhaltige Analgetika können Patienten mit Schmerzen nach Rückenmarksverletzung als individueller Therapieversuch bei Therapieresponse als eine Therapieoption angeboten werden. Offene Empfehlung. Starker Konsens (100%; 100%).

6.3 Konsensbasierte Empfehlung: >26 Wochen: Opioidhaltige Analgetika können Patienten mit Schmerzen nach Rückenmarksverletzung als individueller Therapieversuch bei Therapieresponse als eine Therapieoption angeboten werden. Offene Empfehlung. Starker Konsens (100%; 100%)

Kommentar:

Es liegt eine RCT mit Tramadol bei 35 Patienten und einer Studiendauer von 6 Wochen vor. Tramadol war Placebo bezüglich Effektivität nicht überlegen. Die erhöhte Abbruchrate wegen Nebenwirkungen war klinisch relevant.

Evidenztabelle 6 (modifiziert nach Sommer et al., 2020)

Dauer doppelblinde Phase	4-12 Wochen	13-26 Wochen	> 26 Wochen
Anzahl Studien und Patienten	1/35	Keine kontrollierte Studie	Keine kontrollierte Studie Keine open label extension Studie
Evidenzlevel	1b		
Schmerzreduktion 50% und mehr	RD 0.17 [-0.01, 0.36]		

2. Aktualisierung der Leitlinie LONTS 2020

Starke oder sehr starke globale Besserung	RD 0.17 [-0.01, 0.36]		
Reduktion Beeinträchtigungserleben	SMD -0.68 [-1.40, 0.03]		
Abbruchraten wegen Nebenwirkungen	RD 0.31 [0.02, 0.61] NNTH 3(2,50)		
Häufigkeit schwerer Nebenwirkungen	Keine Daten		

Es liegt eine offene Beobachtungsstudie (n=54 Patienten) mit Oxycodon vor, die bei einer Kombination mit Antikonvulsiva eine Abnahme der Schmerzintensität berichtete (Barrera-Chacon et al. 2011).

In der S2k-LL zu Schmerzen bei Querschnittslähmung wird für nozizeptive (z.B. myofasziale Schmerzen) ein sehr zurückhaltender Einsatz empfohlen, da kein Wirksamkeitsnachweis gesehen wird, für neuropathischen Schmerz wurden Hinweise für eine Wirkung gesehen. Grundsätzlich bestand ein starker Konsens für eine offene Empfehlung für die Gabe von Opioiden (Oxycodon/Tramadol) in „Güterabwägung mit dem Nebenwirkungsprofil“ bei nozizeptivem Schmerz und neuropathischem Schmerz (Tramadol). Für Oxycodon wurde eine offene Empfehlung für die Kombination mit Antikonvulsiva formuliert, eine Monotherapie aber als „sollte nicht“ empfohlen werden eingestuft (Deutschsprachige Medizinische Gesellschaft für Paraplegie, 2018).

Trotz der negativen RCT erfolgte eine offene konsensbasierte Empfehlung für den längerfristigen Einsatz bei Therapierespondern, weil alle bei der Leitlinienkonferenz anwesenden Neurologen und Orthopäden, die Patienten mit Rückenmarksverletzungen behandeln, sowohl auf die unzureichende Evidenz der

2. Aktualisierung der Leitlinie LONTS 2020

Wirksamkeit medikamentöser Alternativen als auch auf eigene positive Erfahrungen mit Opioiden bei einzelnen Patienten hinwiesen.

7. Modifiziert 2019: Schmerzhaftes Radikulopathie (ICD 10 M54.1).

7.1 Evidenzbasierte Empfehlung: 4-12 Wochen: Opioidhaltige Analgetika können Patienten mit schmerzhafter Radikulopathie als individueller Therapieversuch angeboten werden. EL1b, Offene Empfehlung*. Starker Konsens (100%; 100%).

***Gründe der Abwertung um eine Stufe: Inkonsistente Studienergebnisse**

7.2 Konsensbasierte Empfehlung: 13-26 Wochen: Opioidhaltige Analgetika können Patienten mit schmerzhafter Radikulopathie als individueller Therapieversuch bei Therapieresponse als eine Therapieoption angeboten werden. Offene Empfehlung. Starker Konsens (100%; 100%).

7.3 Konsensbasierte Empfehlung: >26 Wochen: Opioidhaltige Analgetika können Patienten mit schmerzhafter Radikulopathie als individueller Therapieversuch bei Therapieresponse als eine Therapieoption angeboten werden. Offene Empfehlung. Starker Konsens (100%; 100%).

Kommentar: Es liegen zwei RCTs zu radikulären Schmerzen vor, 1 RCT im EERW - Design mit Hydromorphon mit 94 Patienten über 12 Wochen und eine Cross - Over Studie mit Morphin über 5 Wochen mit 55 Patienten. Die Ergebnisse bezüglich der Schmerzreduktion waren inkonsistent. Bezüglich der globalen Besserung, der Abbruchraten wegen Nebenwirkungen und der Häufigkeit schwerer Nebenwirkungen fand sich kein Unterschied zu Placebo (Sommer et al., 2020).

Evidenztabelle 7 (modifiziert Sommer et al., 2020)

Studiendauer (für RCT Dauer doppelblinde Phase)	4-12 Wochen	13-26 Wochen	> 26 Wochen
Anzahl RCTs und Patienten	2/149	Keine kontrollierte Studie	Keine kontrollierte Studie

2. Aktualisierung der Leitlinie LONTS 2020

			Keine open label extension Studie
Evidenzlevel	1b (keine quantitative Analyse möglich, da 1 RCT mit parallel und eine RCT mit EERW Design)		
Schmerzreduktion 50% und mehr	Inkonsistent; Parallel Design: o EERW- Design:+		
Starke oder sehr starke globale Besserung	Keine Daten		
Reduktion Beeinträchtigungserleben	Beide Studien: Kein Unterschied Placebo		
Abbruchraten wegen Nebenwirkungen	Beide Studien: Kein Unterschied Placebo		
Häufigkeit schwerer Nebenwirkungen	Beide Studien: Kein Unterschied Placebo		

Es liegen zwei S2k AWMF-LL zur Radikulopathie vor. Spezifische evidenzbasierte Empfehlungen wurden in den LL nicht formuliert. Für die zervikale Radikulopathie wird die Gabe von Opioiden in einem Stufenschema als Option erwähnt (Deutsche Gesellschaft für Neurologie, 2018a). Für die lumbale Radikulopathie wird bei chronischen Schmerzen und Therapieresistenz, ein „längere“ Anwendung unter

2. Aktualisierung der Leitlinie LONTS 2020

Kontrolle der Wirksamkeit in seltenen Fällen als Option diskutiert (Deutsche Gesellschaft für Neurologie, 2018b).

8. Modifiziert 2019: Polyneuropathie anderer Ätiologie als Diabetes *

8.1 Evidenzbasierte Empfehlung: 4-12 Wochen: Opioidhaltige Analgetika sollten Patienten mit Polyneuropathie anderer Ätiologie als Diabetes als eine Therapieoption empfohlen werden. EL1a, Empfehlung. Starker Konsens (100%; 100%).**

* Nach Ansicht der Leitliniengruppe sollen Patienten mit alkoholischer Polyneuropathie und aktueller Substanzabhängigkeit nicht mit Opioiden behandelt werden.

**Gründe der Abwertung des Empfehlungsgrades um 1 Stufe: Anzahl Patienten <400 in Metaanalyse

8.2 Konsensbasierte Empfehlung: 13-26 Wochen: Opioidhaltige Analgetika können Patienten mit Polyneuropathie anderer Ätiologie als Diabetes als individueller Therapieversuch bei Therapieresponse als eine Therapieoption empfohlen werden. Offene Empfehlung. Starker Konsens (100%; 100%).

8.3 Konsensbasierte Empfehlung: >26 Wochen: Opioidhaltige Analgetika können Patienten mit Polyneuropathie anderer Ätiologie als Diabetes als individueller Heilversuch bei Therapieresponse als eine Therapieoption empfohlen werden. Offene Empfehlung. Starker Konsens (100%; 100%).

Kommentar:

Es wurden 2 RCTs mit einem Cross - over Design mit Tramadol und 111 Patienten mit einer Dauer von 4 Wochen gefunden. Die Ursachen der Polyneuropathie waren neben Diabetes mellitus Medikamente, Autoimmunerkrankungen und idiopathische Formen. Eine getrennte Analyse nach der Ursache der Polyneuropathie erfolgte nicht. Die Überlegenheit gegenüber Placebo in der 50% und mehr Schmerzreduktion war klinisch relevant. Es fanden sich keine Unterschiede zu Placebo in den Abbruchraten wegen schwerer Nebenwirkungen und in der Häufigkeit schwerer Nebenwirkungen.

2. Aktualisierung der Leitlinie LONTS 2020

Evidenztabelle 8 (modifiziert nach Sommer et al., 2020)

Studiendauer (für RCT Dauer doppelblinde Phase)	4-12 Wochen	13-26 Wochen	> 26 Wochen
Anzahl RCTs und Patienten	2/111	Keine kontrollierte Studie	Keine kontrollierte Studie Keine open label extension Studie
Evidenzlevel	1a		
Schmerzreduktion 50% und mehr	RD 0.26 [0.09, 0.42] NNTB 4 (2,11)		
Starke oder sehr starke globale Besserung	Keine Daten		
Reduktion Beeinträchtigungserleben	Keine Daten		
Abbruchraten wegen Nebenwirkungen	RD 0.05 [-0.02, 0.13]		
Häufigkeit schwerer Nebenwirkungen	RD 0.02 [-0.03, 0.07]		

Kommentar: Die S2K Leitlinie zu neuropathischen Schmerzen stellt fest, dass Opioide wirksam sind, wobei aber die Nebenwirkungen und das Abhängigkeitspotenzial beachtet werden sollten. Hochpotente Opioide sowie das niederpotente Opioid Tramadol, das zusätzlich noch über eine noradrenerge und serotonerge Wiederaufnahme-Hemmung auf die endogene deszendierende Schmerzhemmung wirkt, können als Medikamente der dritten Wahl empfohlen werden (Deutsche Gesellschaft für Neurologie, 2019).

2. Aktualisierung der Leitlinie LONTS 2020

9. Modifiziert 2019: Evidenzbasierte Empfehlung - Rheumatoide Arthritis mit anhaltenden Schmerzen (ICD 10 M06.-)

9.1 Evidenzbasierte Empfehlung: 4-12 Wochen: Opioidhaltige Analgetika können als individueller Therapieversuch angeboten werden. EL2b, Offene Empfehlung.* Starker Konsens (100%; 100%).

*Grund der Abwertung: Nur eine RCT mit 20 Patienten ohne Intention-to-treat (ITT)-Analyse

9.2 Konsensbasierte Empfehlung: 13-26 Wochen: Opioidhaltige Analgetika können als individueller Therapieversuch bei Respondern als eine Therapieoption angeboten werden. Offene Empfehlung. Starker Konsens (100%; 100%).

9.3 Konsensbasierte Empfehlung: >26 Wochen: Opioidhaltige Analgetika können als individueller Therapieversuch bei Respondern als eine Therapieoption angeboten werden. Offene Empfehlung. Starker Konsens (100%; 100%).

Kommentar: Die aktualisierte Suche fand keine neue RCT mit Opioiden bei rheumatoider Arthritis. In einer RCT über 6 Wochen wurden 20 Patienten mit rheumatoider Arthritis über 6 Wochen mit Tilidin/Naloxon behandelt. Am Therapieende gaben 11 Patienten in der Verumgruppe eine geringere Schmerzintensität an als die 8 Patienten in der Placebogruppe ($p=0.05$) (keine Intention to treat analyse). In der Tilidingruppe beendeten 5 Patienten vorzeitig die Therapie (2 wegen unzureichender Wirkung, 3 wegen Nebenwirkungen). In der Placebogruppe beendeten 2 Patienten vorzeitig die Therapie wegen unzureichender Wirkung. Da die Studie < 20 Patienten pro Studienarm hatte (Brunnmüller et al., 2004), wurde sie nicht in die Metaanalysen für die Aktualisierung von LONTS aufgenommen.

Die S3-Leitlinie zum Management der frühen rheumatoiden Arthritis empfiehlt die Anwendung von NSAR zur symptomatischen Schmerztherapie. Die Anwendung von opioidhaltigen Analgetika zur symptomatischen Therapie von Patienten mit rheumatoider Arthritis sollte die Ausnahme darstellen, insbesondere bei Patienten im frühen Stadium der Erkrankung. Die Indikation sollte erst nach Ausschöpfung aller genannten Therapieoptionen gestellt werden. In Ausnahmefällen und bei

2. Aktualisierung der Leitlinie LONTS 2020

bestehenden Kontraindikationen gegen NSAR kann ihre Gabe auch bei Patienten im frühen Stadium der Erkrankung gerechtfertigt sein (Deutsche Gesellschaft für Rheumatologie 2019).

10. Restless Legs Syndrom (ICD 10 G25)

Neu 2019: 10.1 Evidenzbasierte Empfehlung: 4-12 Wochen: Opioide* sollten bei Patienten mit Restless Legs Syndrom, die auf eine Therapie mit Levo-DOPA bzw. Dopaminagonisten nicht ausreichend ansprechen, als Therapieoption empfohlen werden. Evidenzgrad 1b, Empfehlung. Starker Konsens (100%; 100%).**

Neu 2019: 10.2 Evidenzbasierte Empfehlung: 13-26 Wochen: Opioide* können bei Patienten mit Restless Legs Syndrom bei Therapieresponse als individueller Therapieversuch als eine Therapieoption empfohlen werden. Evidenzgrad 3b. Offene Empfehlung. Starker Konsens (100%; 100%).

Neu 2019: 10.3 Konsensbasierte Empfehlung: >26 Wochen: Opioide* können als individueller Therapieversuch bei Patienten mit Restless Legs Syndrom und Therapieresponse als eine Therapieoption empfohlen werden. Offene Empfehlung. Starker Konsens (100%; 100%).

* Als einziges Opioid ist Oxycodon/Naloxon zur Second-line-Therapie des schweren bis sehr schweren idiopathischen RLS nach Versagen der dopaminergen Therapie zugelassen.

** Gründe für Abwertung um 1 Stufe: < 400 Patienten

Kommentar: Die Bewegungsunruhe der Extremitäten beim Restless Legs Syndrom wird von einigen Patienten als schmerzhaft erlebt (Karroum et al., 2015). In einer 12-wöchigen placebokontrollierten RCT mit anschließender 40-wöchiger open-label extension Phase in 55 europäischen Studienzentren wurden 132 Patienten mit Oxycodon / Naloxon flexibler Dosis (Maximum 80 mg Oxycodon; durchschnittliche Dosis in Studie 22 mg Oxycodon) und 144 Patienten mit Placebo behandelt. Ein Einschlusskriterium war das Versagen einer Therapie mit Levo-DOPA oder Dopaminagonisten. Ein sekundärer Endpunkt war die durchschnittliche Schmerzintensität am Therapieende. Diese lag bei Oxycodon/Naloxon bei 2.65 (2.61) und bei Placebo bei 4.63 (3.21) am Therapieende ($p < 0.001$). Die Abbruchrate

2. Aktualisierung der Leitlinie LONTS 2020

wegen Nebenwirkungen in der randomisierten Phase war bei Oxycodon/Naloxon 15% und 7 % bei Placebo ($p=0.02$). Es fand sich ein signifikanter Unterschied in der Rate von schwerwiegenden therapiebedingten Nebenwirkungen (3% vs. 0%) ($p<0.02$). In der open label extension Phase, in die 197 Patienten eingeschlossen wurden, wurden 3 schwere Nebenwirkungen unter Oxycodon/Naloxon beobachtet. Entzugssymptome entwickelten sich bei einem Patienten nach Ende der Doppelblindphase und bei 2 Patienten nach Ende der Open Label extension Phase (Trenkwalder et al., 2013).

In Deutschland ist die Zulassung für die second-line Therapie des schweren bis sehr schweren Restless Legs Syndroms nach Versagen der dopaminergen Therapie auf Oxycodon/Naloxon beschränkt.

11. Parkinson - Syndrom (ICD 10 G 20, G21)

Neu 2019: 12.1 Evidenzbasierte Empfehlung: 4-12 Wochen: Opioide sollten nicht primär zur Schmerztherapie bei Patienten mit Parkinson - Syndrom angeboten werden. Evidenzgrad 1b, negative Empfehlung*; . Starker Konsens (100%; 100%).**

* „Sollte nicht“ = „kann einigen Personen angeboten werden“

** Gründe für Abwertung um 1 Stufe: < 400 Patienten

Neu 2019: 12.2 Konsensbasierte Empfehlung: Ein individueller Therapieversuch zur Schmerztherapie kann bei Patienten mit Parkinson - Syndrom angeboten werden. Starker Konsens (100%; 100%).

Neu 2019: 12.2 Konsensbasierte Empfehlung: 13-26 Wochen: Opioidhaltige Analgetika können als individueller Therapieversuch zur Schmerztherapie bei Patienten mit Parkinson - Syndrom bei Therapierespondern als eine Therapieoption angeboten werden. Offene Empfehlung. Starker Konsens (100%; 100%).

12.3 Konsensbasierte Empfehlung: >26 Wochen: Opioidhaltige Analgetika können als individueller Therapieversuch zur Schmerztherapie bei Patienten mit Parkinson - Syndrom bei Therapieresponse als eine Therapieoption angeboten werden. Offene Empfehlung Starker Konsens (100%; 100%).

2. Aktualisierung der Leitlinie LONTS 2020

Kommentar: Schmerzen verschiedener Lokalisation und Art werden von bis zu 90% der Patienten mit einem Parkinson- Syndrom berichtet, besonders häufig werden muskuloskelettale Schmerzen im Bereich der Wirbelsäule berichtet. Opiode werden im klinischen Alltag bei bis zu 15% der Patienten eingesetzt (Zella et al., 2019). Mechanistisch wurde eine klinische Schmerzklassifikation vorgeschlagen, die neuropathische, nozizeptive und gemischte Ursachen unterscheidet, und sowohl medikamentöse Optionen zur Optimierung des dopaminergen Status und zur Analgesie, als auch nicht-medikamentöse Optionen berücksichtigt (Wasner et al., 2012).

In einer RCT in 47 europäischen Studienzentren wurden 93 Patienten mit Oxycodon/Naloxon flexibel (Maximum 40 mg Oxycodon/d; durchschnittliche Oxycodondosis 19 mg/d) und 109 mit Placebo über 16 Wochen behandelt. Bei 76% der Patienten lag ein muskuloskeletaler Schmerz vor, der jedoch nicht mechanistisch differenziert wurde. Die Schmerzintensität am Therapieende war 5,0 (4,5, 5,5) in der Oxycodongruppe versus 5,6 (5,1, 6,0) in der Placebo Gruppe; $p=0.058$). Abbruchraten wegen Nebenwirkungen wurden nicht berichtet. Es fand sich kein statistisch signifikanter Unterschied in der Häufigkeit schwerer therapiebedingter Nebenwirkungen (5% vs. 6%) (Trenkwalder et al., 2015).

12. Fibromyalgiesyndrom (ICD-10 M 79.70).

Modifiziert 2019: Kein Konsens zum Einsatz von Tramadol

Modifiziert 2019: Minderheitenvotum der Deutschen Gesellschaft für Rheumatologie

Evidenzbasierte Empfehlung: 4-12 Wochen: Tramadol sollte Patienten mit FMS als eine Therapieoption angeboten werden. EL1b, Empfehlung*.

* Gründe der Abwertung des Empfehlungsgrades um 1 Stufe: Anzahl Patienten <400 in Metaanalyse

Konsensbasierte Empfehlung: 13-26 Wochen: Tramadol kann Patienten mit FMS mit Therapiereponse als eine Therapieoption empfohlen werden. Offene Empfehlung.

2. Aktualisierung der Leitlinie LONTS 2020

Konsensbasierte Empfehlung: >26 Wochen: Tramadol kann Patienten mit FMS und Therapieresponse als eine Therapieoption empfohlen werden. Offene Empfehlung.

Modifiziert 2019: Minderheitenvotum der Deutschen Schmerzgesellschaft

Evidenzbasierte Empfehlung: 4-12 Wochen: Tramadol sollte Patienten mit FMS als eine Therapieoption angeboten werden. EL1b, offene Empfehlung*.

* Gründe der Abwertung des Empfehlungsgrades um 2 Stufen: Anzahl Patienten <400 in Metaanalyse; Evidenzlevel 1a für Wirksamkeit und geringere Risiken nicht-medikamentöser Verfahren (aerobes Training; kognitive Verhaltenstherapien)

Konsensbasierte Empfehlung: 13-26 Wochen: Tramadol kann Patienten mit FMS mit Therapieresponse als eine Therapieoption empfohlen werden. Offene Empfehlung.

Konsensbasierte Empfehlung: >26 Wochen: Tramadol kann Patienten mit FMS und Therapieresponse als eine Therapieoption empfohlen werden. Offene Empfehlung.

Kommentar: In der aktualisierten Literatursuche wurde keine neuen RCT mit Opioiden beim FMS gefunden.

Es wurde eine placebokontrollierte RCT mit Tramadol mit einem Enriched Enrolment Randomized Withdrawal (EERW) Design mit 69 Patienten über 6 Wochen durchgeführt (Russell et al., 2000). Tramadol war Placebo in der Reduktion der Häufigkeit starker Schmerzreduktion („a lot of pain relief“) statistisch signifikant überlegen. Tramadol führte zu statistisch signifikant höheren Abbruchraten wegen Nebenwirkungen als Placebo.

Die deutsche S3- Leitlinie zum FMS gibt eine negative Empfehlung zu starken Opioiden beim FMS. Die deutsche FMS-Leitlinie gibt keine evidenzbasierte Empfehlung zu Tramadol, da kein Konsens (nur mehrheitliche Zustimmung) in der Leitliniengruppe erzielt wurde (Sommer et al., 2017).

In der Leitliniengruppe konnte kein Konsens bzw. keine mehrheitliche Zustimmung für oder gegen Tramadol beim Fibromyalgiesyndrom erzielt werden. Folgende Argumente wurden gegen eine Empfehlung in der Leitlinienkonferenz vorgebracht:

2. Aktualisierung der Leitlinie LONTS 2020

a) Die positive Wirkung von Tramadol ist möglicherweise durch die Hemmung der Aufnahme von Noradrenalin und Serotonin bedingt. Noradrenalin-Serotoninwiederaufnahmehemmer sind Placebo in der Schmerzreduktion beim FMS überlegen (Welsch et al., 2018).

b) Das FMS ist häufig mit psychischen Störungen mit Leitsymptom Schmerz assoziiert. Die vorliegende Leitlinie spricht bei dieser klinischen Konstellation eine Kontraindikation für Opioide aus.

Begründung des Minderheitenvotums: Die Leitliniengruppe hat bei zwei anderen chronischen Schmerzsyndromen (Postzosterneuralgie, rheumatoide Arthritis) bei gleicher Datenlage (1 RCT mit Nachweis einer Wirksamkeit) die oben genannten Empfehlungen ausgesprochen. Es ist nicht konsistent, bei dem FMS andere Maßstäbe anzulegen. Einige Patienten mit FMS haben relevante nozizeptive (Häuser et al., 2018c) und evtl. auch neuropathische Schmerzkomponenten (Grayston et al., 2019), welche eine Therapie mit Opioiden begründen können. Auch die European League Against Rheumatism (EULAR) gibt eine „weak for“ Empfehlung in ihrer Leitlinie zum Management des FMS (MacFarlane et al., 2017). Nach der klinischen Erfahrung einiger Teilnehmer der Leitliniengruppe als auch Betroffenen der Deutschen Fibromyalgie Vereinigung profitieren einige Patienten mit FMS von einer Therapie mit Tramadol.

Redaktionelle Änderung: Konsensbasierte Empfehlung: Bei allen anderen nicht-tumorbedingten chronischen Schmerzen (siehe unten) kann eine Therapie mit opioidhaltigen Analgetika auf Grund unzureichender Datenlage nur als individueller Therapieversuch erwogen werden. Offene Empfehlung

Mögliche Indikationen für eine kurz,- mittel,- und langfristige Therapie mit opioidhaltigen Analgetika sind:

13: Einige sekundäre Kopfschmerzen (z. B. bei Gefäßstörungen und nicht-vaskulären intrakraniellen Störungen, posttraumatisch) (ICD-10 G44.8).

Modifiziert 2019: Starker Konsens (100%; 100%).

2. Aktualisierung der Leitlinie LONTS 2020

- 14. Chronische Schmerzen bei manifester Osteoporose. (Wirbelkörperfrakturen) (ICD 10 M80.-). Bestätigt 2019: Starker Konsens**
- 15. Chronische Schmerzen bei anderen entzündlich-rheumatischen Erkrankungen außer rheumatoider Arthritis (z. B. systemischer Lupus erythematodes, Spondylarthritiden) (ICD 10 M45-M49). Bestätigt 2019: Starker Konsens**
- 16. Chronische postoperative Schmerzen (z. B. Postthorakatomie- Poststernotomie-, Postmastektomiesyndrom, nach Bauch- und Hernienoperationen, nach Gesichtsoptionen). Bestätigt 2019: Starker Konsens**
- 17. Chronischer Extremitätenschmerz bei ischämischen und entzündlichen arteriellen Verschlusskrankheiten (ICD 10 I70-I79). Bestätigt 2019: Starker Konsens**
- 18. Chronische Schmerzen bei Dekubitus Grad 3 und 4 (ICD 10 L 89.2- und L89.3-). Bestätigt 2019: Starker Konsens**
- 19. Chronische Schmerzen bei fixierten Kontrakturen bei pflegebedürftigen Patienten. Modifiziert 2019: Starker Konsens (100%; 100%).**
- 20. Zentrale (zerebrale) neuropathische Schmerzen (z. B. nach Thalamusinfarkt, multiple Sklerose. Bestätigt 2019: Starker Konsens**
- 21. Chronisches CRPS Typ I und II. Bestätigt 2019: Starker Konsens**
- 22. Traumatische Trigemini-neuropathie (ICD-10 G 50.9). Neu 2019: Starker Konsens (100%; 100%).**
- 23. Chronischer Unterbauchschmerz der Frau bei ausgeprägten Verwachsungen (ICD 10 N73.6) und / oder multilokulärer Endometriose (ICD-10 N80.x) Neu 2019: Konsens (79%; 76%)**

Kommentar: Die oben genannten Indikationen sind weder durch kontrollierte Studien belegt noch gibt es eindeutige Hinweise für einen Schaden oder negative Effekte, bzw. negative Aussagen aus anderen Leitlinien. Für einen individuellen Therapieversuch gelten die in Abschnitt III geschilderten Aussagen zur Praxis der Opioidtherapie in besonderer Weise.

24. Indikation für interdisziplinäres Assessment

2. Aktualisierung der Leitlinie LONTS 2020

Neu 2019: Konsensbasierte Empfehlung: Bei Unklarheiten zu Indikation einer LTOT kann ein interdisziplinäres Assessment mit anschließender Fallkonferenz erwogen werden Offene Empfehlung. Starker Konsens (96%; 95%).

Kommentar: Bzgl. interdisziplinäres Assessment siehe (Casser et al., 2013).

25. Intrathekale Opioidtherapie

Neu 2019: Konsensbasierte Feststellung: In seltenen Einzelfällen kann bei allen oben genannten potentiellen Indikationen im Falle einer Opioidsensitivität des Schmerzes und intolerablen Nebenwirkungen mehrerer oraler und transdermaler Opiode im Rahmen eines interdisziplinären Assessment eine intrathekale Opioidtherapie erwogen werden. Starker Konsens (100%; 100%).

Kommentar: Es liegen zur Wirksamkeit der intrathekalen Opioidtherapie bei Patienten mit Schmerzen nicht-maligner Ursachen keine RCT's vor allerdings Kohortenstudien mit einem Follow-up von mehreren Jahren (Falco et al., 2013).

Praxiswerkzeug: Intrathekale Opioidtherapie

<https://www.awmf.org/leitlinien/detail/II/145-003.html>

Kontraindikationen

26. Primäre Kopfschmerzen (ICD 10 G43.x, G44.0, G44.2, G44.8 [Kopfschmerz ohne begleitende strukturelle Läsion])

Bestätigt 2019: Evidenzbasierte Empfehlung: Alle primäre Kopfschmerzen sollen nicht mit opioidhaltigen Analgetika behandelt werden. EL3b. Stark negative Empfehlung*. Starker Konsens

*Gründe für Aufwertung der negativen Empfehlung: Negatives Nutzen-Schadenverhältnis von opioidhaltigen Analgetika; ethische Verpflichtungen.

Kommentar: Die S1-Leitlinie zur Migräne stellt in einem Kommentar fest, dass Tramadol in der Kombination mit Paracetamol eine Wirksamkeit bei akuten Migräneattacken gezeigt hat. Opioidhaltige Analgetika und Tranquilizer sollten dennoch nicht zur Behandlung der Migräneattacke eingesetzt werden. Opioidhaltige Analgetika haben eine begrenzte Wirksamkeit, führen häufig zu Erbrechen, haben ein hohes Potential für eine Abhängigkeitsentwicklung in der bedarfsgesteuerten

2. Aktualisierung der Leitlinie LONTS 2020

Anwendung und führen relativ rasch zu einem Kopfschmerz bei Medikamentenübergebrauch (Deutsche Gesellschaft für Neurologie, 2018c). Eine Dauergabe retardierter Präparate, z.B. bei chronischer Migräne ist nicht untersucht und in der klinischen Erfahrung nicht wirksam, bei relevantem Schadenspotential. Die S1-Leitlinie zum Spannungskopfschmerz stellt in einem Kommentar fest, dass retrospektive Analysen von Patienten mit chronischen täglichen Kopfschmerzen, die opioidhaltige Analgetika erhielten, zeigen, dass die Mehrzahl der Patienten entweder wegen Wirkungslosigkeit oder nicht zu tolerierender Nebenwirkungen der opioidhaltigen Analgetika oder wegen eines zunehmenden Medikamentengebrauchs die Therapie abbrechen. Es gibt jedoch möglicherweise eine kleine Subgruppe, die von dieser Therapie anhaltend profitiert. Die Leitliniengruppe hält den Einsatz von opioidhaltigen Analgetika wegen des hohen Abhängigkeitspotenzials und der Hinweise auf eine vermehrte Chronifizierung von Kopfschmerzen unter opioidhaltigen Analgetika im Sinne eines medikamenteninduzierten Kopfschmerzes ausdrücklich für nicht indiziert (Deutsche Gesellschaft für Neurologie, 2014).

27. Schmerzen bei funktionellen/somatoformen Störungen (ICD 10 F45.40)

Bestätigt 2019: Konsensbasierte Empfehlung: Schmerzen bei funktionellen/somatoformen Störungen (ICD 10 F45.x) sollen nicht mit opioidhaltigen Analgetika behandelt werden. Stark negativ Empfehlung*.

Starker Konsens

Gründe für Aufwertung der negativen Empfehlung: Negatives Nutzen-Schadenverhältnis von opioidhaltigen Analgetika; ethische Verpflichtungen.

Kommentar: Die S3-Leitlinie zum Reizdarmsyndrom gibt eine negative Empfehlung zu opioidhaltigen Analgetika in der Therapie von Schmerzen beim Reizdarmsyndrom RDS. Eine Empfehlung wird für Antidepressiva (trizyklische Antidepressiva, Serotoninwiederaufnahmehemmer, SSRI), Spasmolytika und Ballaststoffe gegeben (Layer et al., 2011).

Die S3-Leitlinie zum FMS gibt eine stark negative Empfehlung für starke Opiode. An medikamentösen Therapieoptionen werden Amitriptylin und – bei komorbiden depressiven und Angststörungen – Duloxetin sowie komorbider generalisierter Angststörung Pregabalin empfohlen (Sommer et al., 2017).

2. Aktualisierung der Leitlinie LONTS 2020

Die S2k - Leitlinie zum chronischen Unterbauchschmerz der Frau stellt in einem Kommentar fest, dass eine Behandlung mit opioidhaltigen Analgetika nicht erfolgen soll. (Deutsche Gesellschaft für Psychosomatische Frauenheilkunde und Geburtshilfe, 2014).

Die S3 - Leitlinie zu nicht-spezifischen/funktionellen/somatoformen Körperbeschwerden empfiehlt bei Patienten, die mit opioidhaltigen Analgetika behandelt sind, den Versuch einer Entwöhnungsbehandlung (Roenneberg et al., 2019).

28. Chronischer Schmerz als (Leit-)symptom psychischer Störungen (z. B. Depression [ICD 10 F43.2; F32; F33], anhaltende somatoforme Schmerzstörung [ICD 10 F45.40], generalisierte Angststörung [ICD 10 F41.1], posttraumatische Belastungsstörung [ICD 10 F43.1])

Modifiziert 2019: Konsensbasierte Empfehlung: Opioidhaltige Analgetika sollen bei psychischen Störungen mit Leitsymptom chronischer Schmerz nicht als Therapieoption angeboten werden. Stark negative Empfehlung*. Starker Konsens (100%; 100%).

*Gründe für Aufwertung der negativen Empfehlung: Negatives Nutzen-Schadenverhältnis von opioidhaltigen Analgetika; ethische Verpflichtungen.

Kommentar: In der ambulanten (Haus- und Facharzt) und stationären Versorgung stellen manche Patienten mit psychischen Störungen bei der Schilderung ihrer Beschwerden chronische Schmerzen und nicht seelische Symptome in den Vordergrund. Die psychische Störung als Ursache der chronischen Schmerzen kann häufig nur durch eine vertiefte Exploration (z. B. durch Facharzt für Psychiatrie und Psychotherapie, Facharzt für Psychosomatische Medizin, psychologischer Psychotherapeut) und/oder den Verlauf (z. B. Remission der Schmerzen nach psychiatrisch-psychotherapeutischer Behandlung einer depressiven Störung gestellt) werden.

29. Chronische Pankreatitis (ICD 10 K86.-)

Redaktionelle Änderung 2019: Evidenzbasierte Empfehlung: Opioidhaltige Analgetika sollten zur Schmerztherapie bei chronischer Pankreatitis nicht als

2. Aktualisierung der Leitlinie LONTS 2020

Therapieoption für eine Langzeitanwendung angeboten werden. Negative Empfehlung. EL 2b. Starker Konsens (100%; 100%).

Kommentar: Es wurden keine neuen kontrollierten Studien zu Opioiden zur Therapie chronischer Schmerzen bei chronischer Pankreatitis gefunden. Die Empfehlung bezieht sich auf die Therapie der chronischen Schmerzen. In der Akutschmerztherapie (akuter Schub einer chronischen Pankreatitis) kann eine kurzfristige Therapie mit Opioiden bei unzureichendem Ansprechen auf andere Analgetika erwogen werden.

Die deutsche Leitlinie zur chronischen Pankreatitis empfiehlt eine symptomatische Schmerztherapie nach dem WHO-Stufenschema (Mayerle et al., 2013) zur Überbrückung bis zu einer definitiven Therapie (z.B. endoskopisch oder chirurgisch). In einer dänischen Studie war eine Opioidtherapie mit > 100 mg Morphinäquivalent /d mit einer erhöhten Hospitalisierungsrate assoziiert (Olesen et al., 2016).

Es gibt Hinweise, dass opioidhaltige Analgetika bei der chronischen Pankreatitis nicht wirksam sind. In einer offenen randomisierten Cross - Over Studie wurden 18 Patienten mit chronischer Pankreatitis jeweils 4 Wochen mit transdermalem Fentanyl (durchschnittliche Studiendosis 36 ug/h) oder retardiertem Morphin (durchschnittliche Studiendosis 128 mg/d) behandelt. Alle Patienten waren mit opioidhaltigen Medikamenten vorbehandelt (keine Dosen genannt). Es erfolgte keine Wash-out Phase. Beide Medikamente führten weder zu einer signifikanten prä-post Reduktion der Schmerzintensität noch zu einer Verbesserung der körperlichen Funktionsfähigkeit. Zwei Patienten brachen die Studie wegen Nebenwirkungen ab (Niemann et al., 2000).

Primäre Maßnahme der Schmerztherapie ist im Falle von Alkohol,- und/ oder Tabakkonsum das Erreichen einer Abstinenz. Eine anhaltende Schmerzreduktion kann bei einem Teil der Patienten mit Obstruktion des Pankreasganges durch operative und endoskopisch-interventionelle Verfahren erreicht werden (Singh et al., 2019).

In den USA ist in retrospektiven Kohortenstudien eine Zunahme der Opioid Use Disorder bei Patienten mit chronischer Pankreatitis beschrieben (Bilal et al., 2019).

30. Chronisch entzündliche Darmerkrankungen (ICD 10 K50.- und K51.-)

2. Aktualisierung der Leitlinie LONTS 2020

Modifiziert 2019: Evidenzbasierte Empfehlung: Opioidhaltige Analgetika sollten zur Schmerztherapie bei chronisch entzündlichen Darmerkrankungen nicht als Therapieoption für eine Langzeitanwendung angeboten werden. EL3b.

Negative Empfehlung. Starker Konsens (100%; 100%).

Kommentar: Es wurden erneut keine kontrollierten Studien zu Opioiden zur Therapie chronischer Schmerzen bei chronisch entzündlichen Darmerkrankungen gefunden. Die deutsche Leitlinie zum Morbus Crohn empfiehlt Metamizol, Paracetamol oder Opiode zur zeitlich befristeten (keine genaue Zeitangabe) symptomatischen Schmerztherapie im akuten Schub. Eine längerfristige Gabe (keine genaue Zeitangabe) von Opioiden zur symptomatischen Schmerztherapie wird diskutiert aber wegen der damit verbundenen Risiken (negative Effekte auf den Gastrointestinaltrakt und Immunsystem) nicht empfohlen (Preiß et al. 2014).

In einer prospektiven Kohortenstudie mit US-Amerikanischen Patienten gaben Patienten mit und ohne Opiode dieselbe Intensität der Bauchschmerzen an (Coates et al., 2019). In einer retrospektiven Kohortenstudie einer britischen allgemeinärztlichen Datenbank, war die Mortalität von Patienten mit Morbus Crohn bei Hochdosisgebrauch von starken Opioiden und von Patienten mit Colitis ulcerosa bei Gebrauch von starken Opioiden im mittleren und Hochdosisbereich im Vergleich zu Propensity Score - gematchten Patienten erhöht (Burr et al., 2018).

31. Schädlicher Gebrauch opioidhaltiger Analgetika

Redaktionelle Änderung 2019: Konsensbasierte Empfehlung: Bei aktuellem schädlichem Gebrauch oder Weitergabe von Medikamenten an unberechtigte Personen und/oder schwerwiegendem Zweifel an verantwortungsvollem Gebrauch opioidhaltiger Analgetika (z. B. unkontrollierte Medikamenteneinnahmen und/oder anhaltender fehlender Bereitschaft oder Unfähigkeit zur Einhaltung des Behandlungsplans) soll keine Therapie mit Opioiden begonnen werden. Starke Empfehlung. Starker Konsens

32. Schwere affektive Störung (ICD 10 F32-34) und/oder Suizidalität (ICD 10 R45.8)

2. Aktualisierung der Leitlinie LONTS 2020

Bestätigt 2019: Konsensbasierte Empfehlung: Bei schwerer affektiver Störung und/oder Suizidalität soll keine Therapie mit opioidhaltigen Analgetika begonnen werden. Stark negativ Empfehlung. Starker Konsens

2. Aktualisierung der Leitlinie LONTS 2020

III. Praxis der Opioidtherapie

Vorbemerkung: Ein Qualitätskriterium von Leitlinien ist die Bereitstellung von Materialien, welche die einfache Anwendbarkeit der Leitlinienempfehlungen in der täglichen Arbeit unterstützen. Diese Materialien sollten einfach sein und –wenn möglich- ohne bzw. mit geringen Kosten zur Verfügung gestellt werden (AWMF et al., 2006). Bei einigen der folgenden Empfehlungen werden daher sogenannte Praxiswerkzeuge für die behandelnden Ärzte aufgeführt. Es handelt sich dabei um Vorschläge der Steuer- und Konsensusgruppe.

A. Maßnahmen vor Einleitung einer Therapie mit opioidhaltigen Analgetika

1. Neu 2019: Stellenwert von Opioiden bei nichttumorbedingten Schmerzen

Konsensbasierte Empfehlung: Vor Einleitung einer Therapie mit Opioiden sollen die nicht-medikamentösen Therapieoptionen optimiert und medikamentöse Alternativen erwogen werden. Starke Empfehlung. (100%; 100%).

Kommentar: In keiner deutschen Leitlinie zu einzelnen nicht-tumorbedingten Schmerzsyndromen sind Opioide die Therapie der 1. Wahl.

2. Partizipative Entscheidungsfindung

Bestätigt 2019: Konsensbasierte Empfehlung: Im Rahmen einer partizipativen Entscheidungsfindung sollen mit dem Patienten der mögliche Nutzen und Schaden einer Therapie mit opioidhaltigen Analgetika im Vergleich zu anderen medikamentösen Therapieoptionen sowie zu nicht-medikamentösen Behandlungsoptionen besprochen werden. Starker Konsens

Kommentar: Individuell relevante Risiken sollen im Aufklärungsgespräch angeführt werden, z. B. Sturzgefahr und Verwirrtheit bei älteren Menschen oder Libidoverlust bei jüngeren Patienten.

3. Wahl der Pharmakotherapie

Bestätigt 2019: Konsensbasierte Empfehlung: Die Wahl der Pharmakotherapie soll unter Berücksichtigung des vorliegenden chronischen Schmerzsyndroms,

2. Aktualisierung der Leitlinie LONTS 2020

der Begleiterkrankungen des Patienten, von Kontraindikationen, Patientenpräferenzen, Nutzen und Schaden bisheriger Therapien und dem Nutzen-Risikoprofil von medikamentösen und nicht-medikamentösen Therapiealternativen erfolgen. **Starke Empfehlung. Starker Konsens**

4. Monotherapie mit opioidhaltigen Analgetika

Redaktionelle Ergänzung 2019: Konsensbasierte Empfehlung: Eine alleinige Therapie mit opioidhaltigen Analgetika soll bei chronischen nicht-tumorbedingten Schmerzsyndromen nicht durchgeführt werden.

Selbsthilfeangebote und physikalische und/oder physiotherapeutische und/oder psychotherapeutische Verfahren (inkl. Patientenedukation) und/oder Lebensstilmodifikation sollen eine medikamentöse Schmerztherapie ergänzen. Starke Empfehlung. Starker Konsens

Kommentar: Die Auswahl der nicht-medikamentösen Behandlungen soll sich nach bestehenden deutschen Leitlinien für die jeweiligen Krankheiten mit Leitsymptom chronischer Schmerz richten.

5. Anamnese und klinischer Status

Bestätigt 2019: Konsensbasierte Empfehlung: Eine allgemeine, Sucht- und schmerzbezogene Anamnese sowie der körperliche und psychische Status des Patienten sollen erhoben und dokumentiert werden. Starke Empfehlung. Starker Konsens

Kommentar:

Allgemeine Anamnese

- bisherige Krankengeschichte und Operationen, Begleiterkrankungen, Allergien, psychische Störungen inkl. Substanzmissbrauch oder -abhängigkeit.
- ausführliche Medikamentenanamnese (inkl. Wechsel- und Nebenwirkungen, Einnahmegewohnheiten).
- sorgfältige körperliche Untersuchung einschließlich einer funktionellen Untersuchung des Bewegungsapparates; neurologische und ggf. neurophysiologische Untersuchung.
- Überprüfung des aktuellen Funktionsniveaus.

2. Aktualisierung der Leitlinie LONTS 2020

- ggf. diagnostische Nervenblockaden
- ggf. Laboruntersuchungen zu Leber- und Nierenfunktion
- ggf. Urinuntersuchung und weitere Laboruntersuchungen zur Überprüfung der Einnahme von nicht angegebenen illegalen Substanzen, Alkohol und Medikamenten.
- ggf. spezielle Diagnostik bezüglich Erkrankungen und Zuständen, die Anwendungsbeschränkungen für opioidhaltige Analgetika darstellen können.
- Feststellung, dass eine CNTS - Schmerzart vorliegt, bei der eine Anwendung opioidhaltiger Analgetika erwogen werden kann

Schmerzanamnese

- der Schmerzintensität auf einer numerischen oder visuellen Analogskala mit Angaben zu „momentaner Schmerz“, „geringster sowie stärkster Schmerz während der letzten Woche“ und „durchschnittlicher Schmerz während der letzten Woche(n)“.
- Schmerzart und mögliche Grundkrankheiten
- Schmerzort, -dauer, -variabilität und -charakter
- Ursachenvermutungen des Patienten
- Einstellung auf die bisherige Schmerzmedikation (Schmerzintensität nach Anwendung, Dauer der Schmerzlinderung, alle Nebenwirkungen)
- Manifestationen des Schmerzes im Verhalten und Ausdruck des Patienten.
- Beurteilung des sozialen Umfelds, Familie, soz. Verstärker, Rentenantrag, Arbeitssituation etc.
- Beanspruchung/Belastung durch den Schmerz.
- Beurteilung schmerzbedingter Funktionseinschränkungen.
- Aktuelle berufliche Tätigkeiten und Gefährdungen am Arbeitsplatz
- Aktuelle und frühere medikamentöse und andere Schmerzbehandlungen.
- Erwartungen an die weitere Schmerztherapie.

Beurteilung des Funktionsniveaus:

- Kognitive Funktionsfähigkeit (Aufmerksamkeit, Konzentration, Gedächtnis).
- Berufstätigkeit bzw. Arbeitsfähigkeit.
- Lebensfreude, soziale Kontaktpflege.
- Schlaf.

2. Aktualisierung der Leitlinie LONTS 2020

- Mobilität.
- Sexuelle Funktionsfähigkeit.
- Selbstachtsames bzw. -versorgendes Verhalten.
- Hausarbeit, Hobbies, Aktivitäten.

Praxiswerkzeuge:

Deutsche Version des Kurzschmerzfragebogen Brief Pain Inventory BPI

https://www.dnqp.de/fileadmin/HSOS/Homepages/DNQP/Dateien/Expertenstandards/Schmerzmanagement_in_der_Pflege_bei_akuten_Schmerzen/Schmerz_BPI.pdf

Deutscher Schmerzfragebogen DSF

<https://www.schmerzgesellschaft.de/schmerzfragebogen>

Assessmentempfehlungen für Senioren im deutschsprachigen Raum

<https://www.awmf.org/leitlinien/detail/II/145-003.html>

6. Psychosoziale Anamnese

Modifiziert 2019: Konsensbasierte Empfehlung: Eine psychosoziale Anamnese und ein Screening auf aktuelle und/oder frühere psychische Störungen sollen von der/dem behandelnden Ärztin/Arzt durchgeführt werden. Starke Empfehlung. Starker Konsens (100%; 100%).

Kommentar: Die psychosoziale Anamnese soll aktuelle psychosoziale Belastungen (z. B. Arbeit, Familie) erfassen. Ein Screening auf psychische Störungen soll vermehrte Depressivität, Angst, körperliche Symptombelastung sowie Substanzmissbrauch erfassen.

Eine multimodale schmerztherapeutische Behandlung erfordert eine interdisziplinäre Diagnostik durch mindestens zwei Fachdisziplinen. Eine Fachdisziplin ist obligatorisch eine psychiatrische oder psychosomatische oder psychologisch-psychotherapeutische Disziplin; siehe OPS 8.91x (Casser et al., 2013; Deutsches Institut für Medizinische Information und Dokumentation, 2019).

Praxiswerkzeuge:

Screening Instrument für Angst und Depression PHQ 4

2. Aktualisierung der Leitlinie LONTS 2020

<http://de.wikipedia.org/wiki/Datei:PHQ-4.TIF>

Screening auf Alkoholabhängigkeit:

a. Audit-C-Fragebogen

<http://www.bundesaerztekammer.de/downloads/AlkAUDITCFragebogen.pdf>

b. CAGE-Test: <http://www.zuefam.ch/pdf/cagetest.pdf>

Geriatrische Depressionsskala: <https://www.geriatrie-bochum.de/assessment/geriatrische-depressions-skala-gds.php>

7. Fachpsychotherapeutische Konsiliaruntersuchung

Bestätigt 2019: Konsensbasierte Empfehlung: Bei Hinweisen auf eine psychische Störung sollte eine Vorstellung bei einem Facharzt für Psychiatrie und Psychotherapie oder Psychosomatische Medizin und Psychotherapie oder einem ärztlichen bzw. psychologischen Psychotherapeuten erfolgen.

Empfehlung. Starker Konsens

Kommentar: Eine Diagnostik auf psychische Störungen kann auch von Hausärzten oder Ärzten mit der Zusatzbezeichnung „Spezielle Schmerztherapie“ mit Kompetenz in Psychosomatischer Grundversorgung durchgeführt werden.

8. Therapieziele

Bestätigt 2019: Konsensbasierte Empfehlung: Mit dem Patienten sollen individuelle und realistische Therapieziele erarbeitet werden. Starke Empfehlung. Starker Konsens

Kommentar: Patienten mit chronischen Schmerzen haben häufig hohe Erwartungen an eine medikamentöse Schmerzreduktion. In einer Befragung von Patienten einer US Schmerzklinik gaben 52 Patienten mit chronischen Rückenschmerzen eine 58%-ige Schmerzreduktion (auf 2.2. auf 11-stufiger Skala) und 68%-ige Reduktion des Beeinträchtigungserlebens (auf 1.8 auf 11-stufiger Skala) als Kriterium für eine erfolgreiche Therapie an (O' Brien et al., 2010).

Aus medizinischer Sicht sinnvolle Ziele einer Therapie (=Therapieresponse) sind eine individuell angemessene Verbesserung der Funktionsfähigkeit im Alltag (z. B. Arbeitswiederaufnahme, „wieder Rasen mähen können“; „sich selbst versorgen

2. Aktualisierung der Leitlinie LONTS 2020

können“) und/oder eine mindestens 30%-ige Schmerzreduktion (Dworkin et al., 2008).

9. Aufklärung

Bestätigt 2019: Konsensbasierte Empfehlung: Eine dokumentierte mündliche und/oder schriftliche Aufklärung inkl. verkehrs- und arbeitsplatzrelevanter Aspekte des Patienten (evtl. auch der Familie und/oder Betreuer) soll erfolgen. Starke Empfehlung. Starker Konsens

Kommentar: Inhalte der Aufklärung

Allgemeine Aspekte:

- Ziele und Erwartungen an die Therapie.
- Behandlungsalternativen und ergänzende Maßnahmen.
- Erfolgsabhängigkeit der Therapie vom individuellen Fall.
- Notwendigkeit regelmäßiger Neubewertung der Behandlung.
- Notwendigkeit, die Verordnung des opioidhaltigen Medikamentes einem einzigen Arzt zu überlassen sowie die genauen Regelungen für eine ggf. erforderliche Vertretung.
- Instruktionen bzgl. der genauen Einnahme und Dosierung des Medikaments.
- Hinweise auf Wechselwirkungen mit anderen Medikamenten.
- Prophylaktische Behandlung unerwünschter Arzneimittelwirkungen, z. B. Obstipation.
- Risiken des gleichzeitigen Konsums von Alkohol oder sedierender Medikamente.
- Verantwortlichkeiten des Patienten: Einhaltung des Behandlungsplans, regelmäßige Rückmeldung an den behandelnden Arzt; z. B. durch ein Schmerztagebuch.
- Sichere Aufbewahrung der opioidhaltigen Medikamente.
- Hinweis auf die sichere Entsorgung der vom Patienten nicht eingenommenen Opiode entsprechend der einschlägigen betäubungsmittelrechtlichen Vorschriften.
- Verbot der Weitergabe opioidhaltiger Medikamente.
- Konsequenzen bei Non-Adhärenz.

2. Aktualisierung der Leitlinie LONTS 2020

- Mitnahme opioidhaltiger Medikamente ins Ausland.

Risiken und Nebenwirkungen

- Information über unerwünschte Arzneimittelwirkungen, die sowohl kurzfristig, als auch erst bei längerer Anwendung von Opioiden auftreten können: u.a. Risiken physischer Abhängigkeit und der Entwicklung einer Abhängigkeitserkrankung, Obstipation, Übelkeit, Sedierung, Pruritus, Schwindel, Erbrechen, verringerte kognitive Leistungsfähigkeit, Müdigkeit, Mundtrockenheit, verstärktes Schwitzen, Kopfschmerz, Einschränkung der emotionalen Schwingungsfähigkeit, Verlust des sexuellen Verlangens, Auswirkungen auf die Hypophysen-Gonaden Achse; atmungsbezogene Störungen.
- Mögliche negative Auswirkungen auf Fahrsicherheit sowie Tätigkeiten am Arbeitsplatz (z. B. Arbeit an Maschinen, Steuertätigkeit) und Freizeit (z. B. Hausarbeit, Gartenarbeit, Sport).

Praxiswerkzeug:

Informationsblatt zur Opioidtherapie: <https://www.awmf.org/leitlinien/detail/II/145-003.html>

10. Aufklärung über Risiken einer Opioidtherapie

Neu 2019: Evidenzbasierte Empfehlung: Patienten sollen auch auf folgende mögliche Risiken einer Langzeitanwendung von Opioiden hingewiesen werden: Erhöhtes Sturzrisiko; sexuelle Funktionsstörungen; endokrine Funktionsstörungen; Atemstörungen. EL3b. Starker Konsens (94%, 94%).

Kommentar: Eine Cochrane - Übersicht von systematischen Übersichten von randomisierten klinischen Studien mit Opioiden bei CNTS fand in den Studien keine Angaben zur Häufigkeit folgender Nebenwirkungen: Sucht, kognitive Dysfunktion, depressive oder andere emotionale Störungen, Hypogonadismus und andere endokrine Dysfunktionen, Atemdepression, sexuelle Funktionsstörungen, Schlaf-Apnoe und andere schlafbezogene Atemstörungen (Els et al., 2017).

Kohortenstudien zur Häufigkeit der genannten potentiellen Nebenwirkungen unterliegen – wie RCTs auch - methodischen Limitationen (Ranapurwala et al., 2019).

2. Aktualisierung der Leitlinie LONTS 2020

Eine systematische Übersichtsarbeit mit Metaanalyse fand eine Assoziation von Sturzrisiko und Opioiden mit einer Odds Ratio von 1.60 (1.35-1.91). In zwei der analysierten Studien fanden sich Hinweise, dass das Risiko insbesondere in der Einstellungsphase erhöht ist (Seppala et al. 2018).

Die Datenlage zur Immunsuppressivität von Opioiden ist komplex und deren Relevanz für die klinische Anwendung bei chronischen Schmerzen sehr limitiert. Die Übertragbarkeit akuter Effekte auf die chronische Anwendung von Opioiden ist nicht gesichert. Eine retrospektive Kohortenstudie zeigte, dass möglicherweise ein erhöhtes Risiko schwerer Infektionen unter einer Langzeittherapie mit von den Autoren als immunsuppressiv eingeschätzten Opioiden (Morphin, Fentanyl, Methadon) im Vergleich zu nicht-immunsuppressiven Opioiden (Oxycodon, Oxymorphon, Tramadol) besteht (Wiese et al., 2019). Bei Patienten mit rheumatoider Arthritis fand sich eine Assoziation von schweren Infektionen zu Beginn einer Therapie mit immunsuppressiven Opioiden (Morphin, Fentanyl, Methadon): IRR (Incidence rate ratio) 2.01 [1.52, 2.66], IRR 1.72 [1.33,2.23], IRR 2.38 [1.65,3.42] (Wiese et al., 2016). Buprenorphin wurde in diesen Studien nicht untersucht, wird aber als nicht-immunsuppressiv eingeordnet (Franchi et al. 2019; Pergolizzi et al., 2010). Zu Tapentadol liegt bisher nur eine tierexperimentelle Studie vor (Franchi 2017). Eine systematische Übersichtsarbeit (1 RCT, 5 Querschnittsstudien) kam zur Schlussfolgerung, dass eine schwache Evidenz besteht, dass Opioide bei einer Langzeitanwendung (≥ 4 Wochen) bei Patienten mit CNTS zu Veränderungen der natural killer cells führt (Diasso et al., 2019).

Opioide können bei Männern und Frauen zu einem Hypogonadismus führen (Coluzzi et al., 2018; Aminlari et al., 2019). Morphin sollte laut Fachinformation Männern und Frauen im zeugungs- und gebärfähigen Alter nur dann verabreicht werden, wenn eine wirksame Verhütung sichergestellt ist (Ratiopharm, 2018).

Eine systematische Übersichtsarbeit mit Metaanalyse fand ein erhöhtes Risiko für ein Delir unter Opioidtherapie OR 2.5 (1.2-5.2) (Clegg et al; 2011).

Die Datenlage zu einer erhöhten Mortalität einer Opioidtherapie bei CNTS im Vergleich zu keiner analgetischen Therapie bzw. Therapie mit nicht-opioidhaltigen Analgetika ist auf Grund möglicher methodischer Verzerrungen (confounding by indication= Patienten mit stärkeren Schmerzen bzw. mehreren Begleiterkrankungen erhalten eher Opioide als Patienten mit geringeren Schmerzen bzw. weniger

2. Aktualisierung der Leitlinie LONTS 2020

Begleiterkrankungen) (Zeng et al.,2019) und selektierter Patientenpopulationen (Ray et al., 2017) nicht eindeutig.

11. Fahrsicherheit mit Opioiden

Bestätigt 2019: Konsensbasierte Empfehlung: Eine Aufklärung über verkehrs- und arbeitsplatzrelevante Aspekte der Therapie soll der Arzt vor Beginn einer Behandlung mit opioidhaltigen Analgetika durchführen und dokumentieren.

Starke Empfehlung. Starker Konsens

Praxiswerkzeug:

Infoblatt Fahrsicherheit unter Opioiden: <https://www.awmf.org/leitlinien/detail/II/145-003.html>

12. Titration und Fahrsicherheit

Bestätigt 2019: Konsensbasierte Empfehlung: Patienten sollen darauf hingewiesen werden, dass sie während der Dosisfindungsphase und bei Dosisänderungen nicht Autofahren sollen. Starke Empfehlung. Starker Konsens

Praxiswerkzeug:

Infoblatt Fahrsicherheit unter Opioiden
<https://www.awmf.org/leitlinien/detail/II/145-003.html>

13. Titration bzw. Dosisänderung und Arbeitsplatz

Bestätigt 2019: Konsensbasierte Empfehlung: Eine mögliche Gefährdung am Arbeitsplatz sollte berücksichtigt werden. Empfehlung. Starker Konsens

Kommentar: Wenn berufliche Tätigkeiten mit unklarem oder erhöhtem Gefährdungspotential verbunden sind, kann erwogen werden, den betriebsbetreuenden Arbeitsmediziner (Betriebsarzt) zur Beratung und Unterstützung des Mitarbeiters hinzuziehen.

14. Kombinationstherapie von Opioiden mit Tranquilizern

2. Aktualisierung der Leitlinie LONTS 2020

Neu 2019: Evidenzbasierte Empfehlung: Eine Kombinationstherapie von Opioiden mit Tranquilizern sollte nicht durchgeführt werden. EL 2b. Negative Empfehlung. Starker Konsens (100%; 100%).

Kommentar:

In einer retrospektiven Querschnittsstudie im Jahr 2014 mit 4.028.618 Versicherten von 69 deutschen gesetzlichen Krankenversicherungen mit einer LTOT wegen chronischer nichttumorbedingter Schmerzen (CNTS) erhielten ca. 12% Verordnungen von Tranquilizern (Häuser et al., 2018b).

Notfallaufnahmen wegen Überdosierungen: In einer US-Amerikanischen Studie mit 315 428 Privatversicherten im Alter von 18-64 Jahren (Ausschluss frühere oder aktuelle Krebserkrankungen) in den Jahren 2001-2013 war die kombinierte Einnahme von Opioiden (mindestens 1 Dosis) mit Tranquilizern im Vergleich zu einer Monolanzzeittherapie mit Opioiden mit einem erhöhten Risiko für eine Vorstellung in der Notaufnahme oder einer stationären Aufnahme wegen einer Überdosierung (adjustierte OR 1.81 (1.67; 1.96) (keine absoluten Werte genannt) assoziiert) (Sun et al., 2017).

Missbräuchliche / süchtige Verwendung: In einer retrospektiven Querschnittsstudie im Jahr 2014 mit 4.028.618 Versicherten von 69 deutschen gesetzlichen Krankenversicherungen mit einer LTOT wegen CNTS waren Krankenhausaufenthalte mit Diagnosen von psychischen und Verhaltensstörungen auf Grund von Alkohol, Opioiden, Tranquilizern und multiplem Substanzgebrauch sowie Vergiftungen durch Betäubungsmittel mit der Verschreibung von Tranquilizern (Odds Ratio [OR] 3.63; (3.03; 4.36)) assoziiert (Häuser et al. 2018b). In einer retrospektiven Querschnittsstudie im Jahr 2012 mit 800 000 Versicherten der BEK waren Krankenhausaufenthalte mit Diagnosen von psychischen und Verhaltensstörungen wegen Alkohol, Opioiden, Tranquilizern und multiplem Substanzgebrauch und Vergiftungen durch Betäubungsmittel mit der Verschreibung von Tranquilizern (Odds Ratio [OR] 3.44; [1.80; 6.56]) assoziiert (Marschall et al., 2016).

Todesfälle: In einer US Amerikanischen Studie mit ehemaligen Armeeingehörigen in den Jahren 2004-2009 wurden 2400 Todesfälle im Zusammenhang mit einer

2. Aktualisierung der Leitlinie LONTS 2020

Opioidmedikation und Tranquilizern beschrieben Hazard Ratio (HR) von 3.86 (3.49; 4.26) (keine Angabe absoluter Zahlen) (Park et al., 2015).

In einer prospektiven Beobachtungsstudie mit 1-jähriger Nachbeobachtung mit US-Amerikanischen Seniorenheimbewohnern wurden 478 Todesfälle in Zusammenhang mit einer Überdosierung (0.022% pro Jahr bei 2,182,374) Personen festgestellt.

Todesraten auf Grund von Überdosierungen waren unter einer Kombinationstherapie von Opioiden und Benzodiazepinen 10mal höher (7.0 [6.3, 7.8] pro 10,000 Personenjahre) als unter Opioiden alleine (0.7 [0.6, 0.9] per 10,000 Personenjahre) (keine absoluten Zahlen genannt) (Dasgupta et al., 2016).

In einer Studie an US Veteranen wurde der Zusammenhang einer leitliniengerechten Langzeit-Opioidtherapie und der 1-Jahres Mortalität untersucht. Diese war bei einer Komedikation mit Benzodiazepinen (HR 1.39 [1.12, 1.66]) erhöht. Eine Abnahme der Mortalität fand sich bei begleitender Psychotherapie (HR 0.62; [0.51, 0.71]) und körperlicher Rehabilitation (HR 0.81 [0.67, 0.98]). Wurde im Falle einer Substanzabhängigkeit eine Suchttherapie durchgeführt, fand sich ebenfalls eine Abnahme der Mortalität (HR 0.47 [0.32, 0.68]) (Gaither et al., 2016).

Eine retrospektive Kohortenstudie aus den USA (Medicaid Patienten) zeigte einen Anstieg von Todesfällen in Abhängigkeit von der Opioiddosis bei mindestens einer Opioidverschreibung. Im Vergleich zu Patienten mit einer Morphinäquivalentdosis (MEQ) von 1–19 mg und keiner Einnahme von Sedativa, war das Risiko bei einer Kombination mit Tranquilizern wie folgt erhöht: für 1-19 mg/d: adjusted (a)HR, 5.6 [1.6, 19.3]; 20–49 mg/d (aHR, 6.2; [1.9–20.0]), 50–89 mg/d (aHR, 11.9; [3.7–38.8]), 90–119 mg/d (aHR, 15.8; [4.6–53.9]), und >120mg/d (aHR, 20.3; [6.4–64.3] (Garg et al., 2017).

Die Aussagekraft der Studien ist durch den retrospektiven Charakter der meisten Studien und mögliche konfundierende Variablen (z. B. confounding by indication) eingeschränkt.

B. Durchführung einer Therapie mit opioidhaltigen Substanzen

15. Differentialindikation einzelner opioidhaltiger Analgetika

2. Aktualisierung der Leitlinie LONTS 2020

Bestätigt 2019: Evidenzbasierte Empfehlung: Eine Empfehlung hinsichtlich der Bevorzugung eines einzelnen opioidhaltigen Analgetikums kann nicht gegeben werden. EL1a, starker Konsens

Neuer Kommentar: In den aktualisierten systematischen Übersichtsarbeiten von placebokontrollierten RCTs mit einer mindestens 4-wöchigen doppelblinden Phase fanden sich bei neuropathischen Schmerzen (Sommer et al., 2020) und Rückenschmerzen (Petzke et al., 2020) keine statistisch signifikanten globalen Subgruppenunterschiede bezüglich Schmerzreduktion von 50% und mehr, Beeinträchtigungserleben und Verträglichkeit zwischen den einzelnen Opioiden. In der systematischen Übersicht beim Arthroseschmerz (Welsch et al., 2020) fand sich ein statistisch signifikanter globaler Subgruppenunterschied bezüglich Schmerzreduktion von 50% und mehr und Verträglichkeit, aber nicht für Beeinträchtigungserleben zwischen den einzelnen Opioiden.

Nach der klinischen Erfahrung der Steuergruppe kann die individuelle Wirksamkeit bzw. Verträglichkeit von Opioiden unterschiedlich sein. Diese klinische Erfahrung gilt auch für Tilidin/ Naloxon, dem in Deutschland am häufigsten verordneten Opioid (Böger et al., 2019), welches wegen fehlender RCTs nicht in die eigenen systematischen Übersichtsarbeiten bzw. die anderer Autoren einbezogen wurde. Daher gelten die Empfehlungen auch für Tilidin / Naloxon. Mögliche Gründe für das unterschiedliche Ansprechen auf Opioide sind genetische, physiologische sowie pharmakinetische und – dynamische Faktoren.

16. Differentialindikation der Applikationsform von opioidhaltigen Analgetika

Bestätigt 2019: Evidenzbasierte Empfehlung: Eine Empfehlung hinsichtlich der Bevorzugung des oralen bzw. transdermalen Applikationsweges opioidhaltiger Analgetika kann nicht gegeben werden. EL1a, starker Konsens

Kommentar: Bei der systematischen Literatursuche wurden keine neuen randomisierten Direktvergleiche von oralen mit transdermalen Systemen gefunden. Nach der klinischen Erfahrung der Leitliniengruppe sind transdermale System bei starken Schwankungen der Schmerzintensität während des Tages und in der Nacht nicht geeignet.

2. Aktualisierung der Leitlinie LONTS 2020

17. Differentialindikation von opioidhaltigen Analgetika

Bestätigt 2019: Konsensbasierte Empfehlung: Bei der Auswahl eines opioidhaltigen Analgetikums und seiner Applikation sollen Begleiterkrankungen des Patienten, Kontraindikationen für transdermale Systeme oder eine orale Einnahme, das Nebenwirkungsprofil des opioidhaltigen Analgetikums sowie Patientenpräferenzen berücksichtigt werden. Starke Empfehlung. Starker Konsens

Kommentare: Trotz der umfangreichen Datenlage zur Therapie von chronischen Rücken- und Arthroseschmerzen ist das individuelle Ansprechen eines Patienten auf eine medikamentöse Therapie nicht vorhersagbar. Nach der klinischen Erfahrung der Leitliniengruppe können erhebliche inter- und intraindividuelle Unterschiede in der Wirksamkeit und Verträglichkeit verschiedener opioidhaltiger Analgetika bestehen.

Praxiswerkzeuge: (siehe <https://www.awmf.org/leitlinien/detail/II/145-003.html>)

Opioidhaltige Analgetika bei Leberinsuffizienz

Opioidhaltige Analgetika bei Niereninsuffizienz

Hinweise der AKDÄ zur Anwendung von Fentanylplastern

18. Arzneimittelinteraktionen

Neu 2019: Konsensusbasierte Empfehlung: Bei der Verordnung von opioidhaltigen Arzneimitteln soll auf mögliche Abschwächung bzw. Verstärkung der Opioidwirkung durch andere Medikamente und auf ein mögliches Serotonin-Syndrom und anticholinerges Syndrom geachtet werden. Starker Konsens (100%; 100%).

Kommentar:

Atemdepression

Die kanadische Gesundheitsbehörde Health Canada hat die kanadischen Bürger in einer Mitteilung vom 17.09.2019 auf das erhöhte Risiko einer Überdosis von Opioiden und anderer schwerer Nebenwirkungen bei der gleichzeitigen Einnahme von Pregabalin bzw. Gabapentin hingewiesen (Health Canada, 2019). In einer kanadischen bevölkerungsbasierten nested case-control study (Fall-Kontroll-Studie

2. Aktualisierung der Leitlinie LONTS 2020

bei der die Fälle und Kontrollen aus der Population einer Kohortenstudie gezogen werden), welche Daten von 1997 bis 2013 berücksichtigte, war die Mortalität von Patienten bei einer Kombinationstherapie von Opioiden und Gabapentin im Vergleich zu einer Monotherapie mit Opioiden erhöht: OR 1.99 [1.61 - 2.47]) (Gomes et al. 2017).

Die US Food and Drug Administration hat in einer Mitteilung vom 19.12.2019 auf das Risiko einer Atemdepression und einer tödlichen Opioidüberdosierung bei einer Kombinationstherapie von Opioiden mit Pregabalin und Gabapentin hingewiesen (Food and Drug Administration, 2019).

Veränderungen der Bioverfügbarkeit

Der Metabolismus einzelner Opioide kann durch die Komedikation moduliert sein und zu Veränderungen der Bioverfügbarkeit führen. Durch Hemmung der metabolisierenden Enzyme steigen die Opioid-Plasmaspiegel und es drohen vermehrt Nebenwirkungen. Umgekehrt kann durch Enzyminduktion die Opioidkonzentration sinken und damit das Therapieansprechen ausbleiben. Tramadol ist ein Prodrug. Erst durch Biotransformation wird der opioidanalgetische Metabolit gebildet. Bei gleichzeitiger Anwendung von Enzyminhibitoren mit Tramadol wird dessen Funktionalisierung verhindert und ein analgetischer Effekt kann gemindert sein (Petri et al., 2016)

Serotonin-Syndrom

Kombination von neurologischen Symptomen (Rigor, Tremor, Akathisie, Myoklonien, Krampfanfälle, Parästhesien, generalisierte Reflexsteigerung, Verwirrtheit, Somnolenz bis hin zum Koma, Desorientiertheit, Erregungszustände und agitiertes Delir) und vegetativen Symptomen (Schwitzen, Diarrhoe, Übelkeit, Erbrechen, Bauchschmerzen, Tachykardie) bedingt durch erhöhten Serotoninspiegel (Foong et al., 2018). Die Symptome bilden sich häufig innerhalb von Stunden aus. Mehr als 75% der Patienten sind nach einem Tag symptomatisch. Bei älteren Patienten kann es jedoch zu einer Verzögerung kommen, erklärbar durch eine reduzierte Synthese von Serotonin und einer verringerten Rezeptordichte. Die beiden Symptomgruppen treten in verschiedenen Schweregraden auf.

2. Aktualisierung der Leitlinie LONTS 2020

Das Serotonin-Syndrom ist selten, aber gefährlich und kann zum Tod führen. Häufig werden Symptome in einem subklinischen oder leichtgradigen Stadium möglicherweise übersehen und nicht diagnostiziert. Das Serotonin-Syndrom ist im Grunde eine Serotoninintoxikation. Es liegt pathophysiologisch ein Überangebot des Neurotransmitters Serotonin vor. Bewusstseinsstörungen, neuromuskuläre Hyperaktivität und autonome Instabilität bilden die Trias neuroexzitatorischer Symptome. Das Serotonin-Syndrom kann zwar häufig auch bei hohen Dosen unter Monotherapie auftreten, die meisten Intoxikationen finden jedoch bei Kombination von zwei oder mehr serotonerg wirkenden Pharmaka statt. Oxycodon, Fentanyl, Tapentadol und Tramadol sind Opiode mit einem Risiko für ein Serotonin-Syndrom, für die es Fallberichte gibt (Schenk et al., 2015).

Anticholinerges Syndrom

Ein anticholinerges Syndrom kann durch einzelne oder eine Kombination von anticholinerg wirkenden Medikamenten (sogenannte anticholinerge Last) hervorgerufen werden (Kiesel et al., 2018). Besonders ältere Patienten sind empfindlich für anticholinerge Nebenwirkungen.

Peripheres anticholinerges Syndrom: Obstipation, Harnverhalt, Tachykardie, Hypertonie, Mydriasis, trockene Haut und Schleimhäute

Zentrales anticholinerges Syndrom: Minderung der Vigilanz, Aggressivität, Agitiertheit, Halluzinationen, Koma, Schwindel und Dysarthrie.

Bei in der Schmerzmedizin eingesetzten Substanzen ist vor allem auf eine hohe anticholinerge Last von Opioiden in Kombination mit Antidepressiva und Neuroleptika zu achten.

Die Aussagekraft der Empfehlung ist durch das Fehlen ausreichender Daten zur Prävalenz der klinischen Relevanz der genannten Interaktionen und der Gefahr von „Hyperalertness“ eingeschränkt.

2. Aktualisierung der Leitlinie LONTS 2020

Praxiswerkzeug: Arzneimittelinteraktionen:

<https://www.awmf.org/leitlinien/detail/II/145-003.html>

19. Konsensbasierte Empfehlung: Bundeseinheitlicher Medikationsplan

Neu 2019: Für Patienten mit einer Langzeittherapie mit opioidhaltigen Analgetika soll die Medikation mit Opioiden im bundeseinheitlichen Medikationsplan aufgenommen werden. Starker Konsens (100%; 100%).

Kommentar: Nach §31 a SGB V haben Patienten einen Anspruch auf einen Medikationsplan durch die behandelnden Ärzte. Der Medikationsplan soll u.a. eine Überprüfung von Arzneimittelinteraktionen bei Polypharmazie erlauben.

20. Kurzwirksame versus langwirksame Präparate

Modifiziert 2019: Konsensbasierte Empfehlung: Präparate mit retardierter Galenik bzw. langer Wirkdauer sollten eingesetzt werden. Starker Konsens (100%; 100%).

Kommentar: Für die Einnahme von retardierten Präparaten nach einem festen Einnahmeschema werden eine bessere Schmerzkontrolle und Therapieadhärenz und ein niedrigeres Risiko für Stürze und Suchtentwicklung angenommen. Diese Annahmen sind jedoch nicht durch methodisch hochwertige Studien belegt. Bei der Entscheidung für ein kurz- oder ein langwirksames opioidhaltiges Analgetikum sollen die individuelle Wirksamkeit und Verträglichkeit der jeweiligen Galeniken berücksichtigt werden (Rauck et al., 2009). Möglicherweise ist die regelmäßige Einnahme der Opiode relevanter als ihre Galenik (Davis et al., 2016).

21. Einnahmeschema

Bestätigt 2019: Konsensbasierte Empfehlung: Die Einnahme der opioidhaltigen Analgetika sollte nach einem festen Zeitplan (in Abhängigkeit von der Wirkungsdauer des jeweiligen Präparates) erfolgen. Starke Empfehlung. Starker Konsens

22. Präparateaustausch

2. Aktualisierung der Leitlinie LONTS 2020

Bestätigt 2019: Konsensbasierte Empfehlung: Bei stabiler Einstellung sollte ein Umsetzen auf ein Präparat mit anderen pharmakokinetischen und – dynamischen Charakteristika nur in Rücksprache mit dem behandelnden Arzt und nach Aufklärung des Patienten erfolgen. Starke Empfehlung. Starker Konsens

Kommentar: Aus Sicht der Patientenvertreterinnen der Leitliniengruppen soll bei stabiler Einstellung ein Umsetzen auf ein Austauschpräparat nur in Rücksprache zwischen dem behandelnden Arzt und dem Apotheker und nach Aufklärung des Patienten erfolgen. Nur, wenn der behandelnde Arzt einem Austausch ausdrücklich zustimmt, darf dieser vorgenommen werden.

23. Titration

Bestätigt 2019: Konsensbasierte Empfehlung: Die Therapie soll mit niedrigen Dosen begonnen werden. Starke Empfehlung. Starker Konsens

24. Titration

Bestätigt 2019: Konsensbasierte Empfehlung: In Abhängigkeit von Wirksamkeit und Verträglichkeit soll die Dosis schrittweise gesteigert werden, um die individuellen Therapieziele zu erreichen. Starke Empfehlung. Starker Konsens

25. Bedarfsmedikation mit nicht-retardierten opioidhaltigen Analgetika in der Einstellungsphase

Redaktionelle Änderung 2019: Konsensbasierte Empfehlung: In der Einstellungsphase kann eine Bedarfsmedikation mit nicht-retardierten oralen opioidhaltigen Analgetika oder nicht- opioidhaltigen Analgetika zur Findung der optimalen Dosis eingesetzt werden. Offene Empfehlung. Starker Konsens

26. Ultrakurzwirksame buccal oder nasal wirksame Opiode

2. Aktualisierung der Leitlinie LONTS 2020

Neu 2019: Konsensbasierte Empfehlung: Ultrakurzwirksame buccal oder nasal wirksame Opioide sollen nicht als Bedarfsmedikation empfohlen werden.

Konsens (94%; 94%).

Kommentar: Es liegen keine RCTs vor. Auf Grund klinischer Erfahrungen sieht die Leitliniengruppe ein relevantes Risiko missbräuchlicher Verwendung ultrakurzwirksamer Opioide bei CNTS. Auch liegt für den CNTS keine Zulassung vor.

27. Therapieresponder und optimale Dosis

Bestätigt 2019: Konsensbasierte Feststellung: Eine optimale Dosis liegt bei einem Erreichen der zuvor formulierten Therapieziele bei gleichzeitigen geringen bzw. tolerablen Nebenwirkungen vor. Starker Konsens

Kommentar: Ob ein Ansprechen (Erreichen der individuellen Therapieziele) auf die und eine ausreichende Verträglichkeit der Therapie (=Therapieresponse) vorliegen, lässt sich nach der klinischen Erfahrung der Leitliniengruppe nach 4-6 Wochen beurteilen.

Eine Therapieresponse aus medizinischer Sicht sind eine Verbesserung der Funktionsfähigkeit im Alltag (z. B. Arbeitswiederaufnahme, „wieder Rasen mähen können“) und /oder eine mindestens 30% Schmerzreduktion. Ein gutes Ansprechen (=Therapieresponse) zeichnet sich im weiteren Verlauf durch eine fehlende bzw. nur geringe Toleranzentwicklung sowie keine oder nur geringe Dosissteigerung in einem mehrmonatigen Zeitraum aus.

28. Höchstdosis

Bestätigt 2019: Redaktionelle Änderung: Evidenzbasierte Empfehlung: Eine Dosis von > 120 mg/Tag orales Morphinäquivalent soll nur in Ausnahmefällen überschritten werden. Starke Empfehlung. Starker Konsens

Kommentar modifiziert 2019:

Die Tagesdosen in dem SR von long-term open label Studien von RCTs waren wie folgt: Buprenorphin transdermal (5-40 µg/h; Durchschnitt 14 µg/h); Hydromorphon (8 - 32 mg/d; Durchschnitt 17 mg/d); Morphin (Maximum 90 mg/d, die Hälfte der Patienten benutzte 60 mg/d); Oxycodon: 20 - 140 mg/d (mittlere Dosis in einer Studie 44 mg/d); Oxycodon/Naloxon (maximale Dosis 120 /60 mg/d; durchschnittliche Dosis

2. Aktualisierung der Leitlinie LONTS 2020

44/22 mg/d); Tapentadol (100 - 500 mg/d; durchschnittliche Dosis 368 mg/d) (Bialas et al., 2020). Bei einer einjährigen nicht verblindeten Vergleichsstudie lagen die durchschnittlichen Enddosen von transdermalem Fentanyl bei 50 µg/h und von oralem Morphin bei 80 mg/d (Allan et al., 2005).

Eine retrospektive Kohortenstudie aus den USA (Medicaid Patienten) zeigte einen Anstieg von Todesfällen in Abhängigkeit von der Opioiddosis bei mindestens einer Opioidverschreibung: 1-19 mg/d: adjusted (a)HR 5.6 [1.6,19.3]); 20–49 mg/d (aHR 6.2; [1.9–20.0]), 50–89 mg/d (aHR 11.9; [3.7–38.8]), 90–119 mg/d (aHR 15.8; [4.6–53.9]), und >120mg/d (aHR 20.3; [6.4–64.3]) (Garg et al. 2017).

In einer retrospektiven Querschnittsstudie im Jahr 2014 mit 4.028.618 Versicherten von 69 gesetzlichen Krankenversicherungen waren Tagesdosen > 120 mg MEQ mit mehr Krankenhausaufenthalten mit Diagnosen von psychischen und Verhaltensstörungen wegen Alkohol, Opioiden, Tranquilizern und multiplen Substanzen sowie Intoxikationen mit Narkotika assoziiert (1.6% vs. 2.9%) als Behandlungen mit Tagesdosen < 120 mg MEQ (Häuser et al., 2018a).

Aktuelle internationale Leitlinien empfehlen folgende Höchstdosen bzw. Dosen, bei denen eine Reevaluation notwendig ist: Frankreich: >120 mg MEQ/d (Hinzuziehen eines Spezialisten bei >150 mg MEQ /d) (Moisset et al., 2016) sowie USA und Kanada > 90 MEQ/d (Busse et al. 2018, Dowell et al. 2016)

29. Überschreiten der empfohlenen Höchstdosen

Bestätigt 2019: Konsensbasierte Empfehlung: Vor Erhöhungen der Dosis auf > 120 mg/d orales Morphinäquivalent sollen erneut die Indikation einer Therapie mit opioidhaltigen Analgetika sowie anderer Therapieoptionen und mögliche missbräuchliche Verwendung der rezeptierten Medikamente überprüft werden.

Starke Empfehlung. Starker Konsens

Kommentar ergänzt 2019: Vor einer Dosiserhöhung > 120 mg/d orales Morphinäquivalent ist zu überprüfen: Liegt eine relevante Toleranzentwicklung vor? Gibt es Hinweise für die Entwicklung einer Opioidabhängigkeit? Liegen andere Hinweise für eine mögliche missbräuchliche Verwendung der rezeptierten Medikamente vor? Ist der/die Patient/in ggf. mit einem Opioidauslass-/Reduktionsversuch einverstanden? Gibt es Therapiealternativen?

2. Aktualisierung der Leitlinie LONTS 2020

Andererseits sind pharmakogenetische Unterschiede im Ansprechen auf Opioide zu berücksichtigen (Poulsen et al., 1996).

30. Langzeitanwendung von Opioiden

Bestätigt 2019: Konsensbasierte Empfehlung: Eine Therapie > 3 Monate soll nur bei Therapierespondern durchgeführt werden. Starke Empfehlung. Starker Konsens

31. Bedarfsmedikation mit opioidhaltigen Analgetika – Langzeittherapie

Bestätigt 2019: Konsensbasierte Empfehlung: In der Langzeittherapie sollte eine Bedarfsmedikation mit opioidhaltigen Analgetika nicht durchgeführt werden. Empfehlung. Starker Konsens

Kommentar ergänzt: In Einzelfällen (z. B. geplante größere körperliche Belastung bei chronischem Arthroseschmerz) kann eine einmalige prophylaktische Erhöhung der Dosis eines retardierten opioidhaltigen Analgetikums und/oder die bedarfsweise Einnahme eines kurzwirksamen opioidhaltigen Analgetikums bzw. eines Nicht-Opioids erwogen werden.

32. Behandlung von Übelkeit und Erbrechen

Bestätigt 2019: Konsensbasierte Empfehlungen: Eine antiemetische Behandlung kann bereits zu Beginn der Therapie erfolgen. Offene Empfehlung. Nach etwa 2- 4 Wochen soll die Indikation für ein Absetzen der antiemetischen Therapie überprüft werden. Starke Empfehlung. Starker Konsens

Kommentar: Bei den meisten Patienten entwickelt sich nach 2-4 Wochen eine Toleranz gegenüber der emetischen Wirkung von opioidhaltigen Analgetika, eine routinemäßige Gabe von Antiemetika ist nicht notwendig (Smith et. al, 2014). Nach der klinischen Erfahrung der Steuergruppe kann die emetische Wirkung von Opioiden unterschiedlich sein. Mögliche Gründe für das unterschiedliche Ansprechen sind genetische, physiologische sowie pharmakinetische und – dynamische Faktoren.

Praxiswerkzeug:

2. Aktualisierung der Leitlinie LONTS 2020

Antiemetika bei opioidinduzierter Übelkeit:

<https://www.awmf.org/leitlinien/detail/II/145-003.html>

33. Behandlung von Obstipation

Redaktionelle Änderung 2019: Konsensbasierte Empfehlung: Die Behandlung von Obstipation mit Laxantien sollte bei den meisten Patienten prophylaktisch begonnen werden. Empfehlung. Starker Konsens

Kommentar: Eine Entscheidung über eine prophylaktische oder eine bedarfsweise durchgeführte Laxantientherapie ist im Einzelfall und in Abhängigkeit vom Defäkationsmuster des Patienten zu treffen. Bei Patienten mit einer vorbestehenden Obstipation (-neigung) ist die prophylaktische Gabe von Laxantien sinnvoll (Müller-Lissner, 2013). Bei vielen Patienten kann während der gesamten Therapiedauer mit opioidhaltigen Analgetika die Gabe von Laxantien erforderlich sein.

Nach der klinischen Erfahrung der Steuergruppe kann die obstipationsfördernde Wirkung von Opioiden unterschiedlich sein. Mögliche Gründe für das unterschiedliche Ansprechen sind genetische, physiologische sowie pharmakinetische und – dynamische Faktoren.

34. Auswahl von Laxantien

Neu 2019: Evidenzbasierte Feststellung: Die Bevorzugung eines Medikamentes zur Prophylaxe und Therapie der opioidinduzierten Obstipation ist auf Grund der aktuellen Studienlage nicht möglich. Starker Konsens bzw. Konsens (96%; 93%).

Kommentar: Es gibt nur eine kontrollierte Studie zum Einsatz von konventionellen Laxantien bei der opioidinduzierten Obstipation (OIC) beim chronischen Nichttumorschmerz: In einer randomisierten, doppelblinden, placebokontrollierten Studie konnte die Überlegenheit von Magrocol gegenüber Placebo bei der Behandlung einer Methadon-induzierten Obstipation gezeigt werden (Freedman et al., 1997).

Studien zu peripheren Opioidantagonisten (PAMORA) zeigten die Wirksamkeit lediglich im Vergleich zu Placebo und nicht im Vergleich zu konventionellen Laxantien.

2. Aktualisierung der Leitlinie LONTS 2020

In den Studien zu Oxycodon / Naloxon erfolgte ein Vergleich mit Oxycodon, jedoch kein Vergleich mit Oxycodon und einem konventionellen Laxans oder anderen Opioiden (Morlion et al., 2018). Es ist derzeit nicht eindeutig belegt, ob PAMORA klinisch gegenüber den etablierten (wenngleich in dieser Anwendung kaum evidenzgestützten) und kostengünstigeren Laxantien in der Behandlung der OIC Vorteile bieten (bei deutlich höheren Kosten). Eine abschließende Bewertung des Stellenwertes im Vergleich zu konventionellen Laxantien ist daher derzeit nicht möglich.

Es wurden verschiedene PAMORA in klinischen Studien bei opioidinduzierter Obstipation(OIC) (mit und ohne zugrundeliegender Tumorerkrankung) untersucht. Eine Metaanalyse aus dem Jahr 2013 analysierte 14 randomisierte, kontrollierte Studien (RCT) mit insgesamt 4101 Patienten (Ford et al., 2013). Dabei waren die PAMORA signifikant besser als Placebo in der Behandlung der OIC (Relatives Risiko [RR] für ein Therapieversagen: 0.69 [0.63, 0.75]), während die analgetische Wirksamkeit der Opioidbehandlung nicht verändert war. Auch die untersuchten Einzelsubstanzen zeigten jeweils eine Überlegenheit gegenüber Placebo: Methylnaltrexon (6 RCT, 1610 Patienten, RR 0.66 [0.54,0.84]), Alvimopan (4 RCT, 1693 Patienten, RR 0.71; [0.65, 0.78]) und orales Naloxon (4 RCT, 798 Patienten, RR 0.64; [0.56,0.72]).In der gepoolten Analyse waren die Gesamtzahl von unerwünschten Ereignissen sowie Durchfall und Bauchschmerzen signifikant häufiger bei den PAMORA im Vergleich zu Placebo. Naloxegol ist ein neuer PAMORA, der noch nicht von der o. g. Metaanalyse erfasst war und der in Deutschland zugelassen worden ist zur Behandlung der OIC bei erwachsenen Patienten, die unzureichend auf Laxantien angesprochen haben. Zwei große Phase-III-Studien belegten eine überlegene Wirksamkeit von Naloxegol gegenüber Placebo ohne Verminderung der analgetischen Wirkung. Für die 25-mg-Dosierung ergab sich in einer Studie der ITT-Population eine Ansprechrate von 44,4 % (RR für ein Therapie-Ansprechen von 1.51 [1.17,1.95]) und in der Subgruppe der laxantienrefraktären Patienten (LIR-Gruppe) eine Ansprechrate von 48,7 % (RR für ein Therapieansprechen von 1.69; [1.21,2.37]). Unerwünschte Wirkungen waren Durchfall (0,8 %) Bauchschmerzen (1,9 %) und Oberbauchschmerzen (1,9 %) (Andresen et al., 2013; Ford et al., 2013).

2. Aktualisierung der Leitlinie LONTS 2020

Vergleichsstudien zwischen Opioidantagonisten und Laxantien sind rar und beziehen sich ebenso auf Tumorschmerz- bzw. Palliativpatienten. In der Übersicht von Bader et al. (2012) konnten keine Unterschiede der Effektivität von oralem Naloxon gegenüber verschiedenen Laxanzien gefunden werden.

Methylnaltrexon subcutan ist in Deutschland zur Therapie opioidinduzierter Obstipation bei chronischen nicht-tumorbedingten Schmerzen zugelassen, die auf Standardlaxanzien nicht ausreichend ansprechen. Orales Methylnaltrexon ist in Deutschland aktuell nicht zugelassen. Naloxegol ist nur zugelassen bei Erwachsenen mit OIC, die unzureichend auf Laxanzien angesprochen haben. Naloxon liegt in Deutschland nur zur Injektion bei opioidbedingter Atemdepression vor.

Hinsichtlich des Einsatzes von Tilidin/Naloxon liegen nur Daten einer deutschen Fallserie vor, in der bei 4/335 Patienten im Laufe von 2 Jahren eine Obstipation als Nebenwirkung dokumentiert wurde (Flöter et al., 2002).

Oxycodon/Naloxon ist in Bezug auf Häufigkeit und Intensität der Obstipation Oxycodon allein überlegen (Drewes et al., 2016), ein Vergleich mit anderen Opioiden liegt für die Kombination in Form randomisierter Studien nicht vor. Trotz mangelhafter Evidenzlage kann die Kombination von oralem Oxycodon mit Naloxon nach Ansicht der Leitliniengruppe im Falle einer OIC alternativ in Stufe 1 der Obstipationstherapie gewählt werden.

Ein Cochrane Review fand eine bessere gastrointestinale Verträglichkeit von Tapentadol im Vergleich zu Oxycodon bei chronischen muskuloskelettalen Schmerzen (Santos et al, 2015). Ein Cochrane Review zu transdermalem Fentanyl bei Krebschmerzen zeigte eine Verringerung der OIC im Vergleich zu oralem retardiertem Morphin (Hadley et al., 2013). Eine Opioidrotation ist bei den in den Cochrane Reviews untersuchten Vergleichen eine Option zur Therapie der OIC.

Im Tumorschmerzbereich bzw. in der Palliativmedizin wird die Prophylaxe und Therapie einer Obstipation im Rahmen eines Stufenschemas empfohlen (Deutsche Krebsgesellschaft, 2018). Es handelt sich um eine konsensbasierte Empfehlung, nach der ein standardisiertes Vorgehen in Form eines Stufenplans gewählt werden sollte.

Praxiswerkzeug: Laxantien bei opioidinduzierter Obstipation

2. Aktualisierung der Leitlinie LONTS 2020

<https://www.awmf.org/leitlinien/detail/II/145-003.html>

35. Vorgehen bei Wirkungsabnahme

Bestätigt 2019: Konsensbasierte Empfehlung: Bei einer Wirkungsabnahme unter einer Langzeittherapie mit Opioiden soll eine Reevaluation durchgeführt werden. Starke Empfehlung. Starker Konsens

Kommentar: Differentialdiagnosen bei Wirkungsabnahme

- Krankheitsprogression
- Toleranzentwicklung
- Opioidinduzierte Hyperalgesie
- Fehlgebrauch, Missbrauch oder eine Substanzabhängigkeit (siehe 54.)

Krankheitsprogression	Bei manchen Erkrankungen kann es (ähnlich wie bei einer Tumorerkrankung) zu einer Verschlechterung des Krankheitsbildes kommen, die wiederum zu einer Zunahme der Nozizeption führt. So können z.B. bei einer Arthrose mit fortschreitendem Verschleiß des Gelenkknorpels die bewegungsabhängigen Schmerzen massiv verstärkt werden.
Toleranz	Im Rahmen der Dauertherapie (z.B. mit Opioiden) kann es zu einer Minderung der analgetischen Wirksamkeit kommen. Als Ursache wird eine Wanderung von Opioidrezeptoren von der Zelloberfläche in das Zellinnere vermutet (Rezeptorinternalisation), wo sie nicht mehr für die analgetische Wirkung zur Verfügung stehen.
Opioidinduzierte Hyperalgesie	In Einzelfällen wurde bei einer Opioidtherapie über neurotoxische Nebenwirkungen berichtet, die als Hyperalgesie, manchmal mit anderen neurologischen (Allodynie, Myoklonien) und

2. Aktualisierung der Leitlinie LONTS 2020

	psychiatrischen (Halluzinationen, Alpträume) Symptomen auftritt.
--	---

36. Toleranzentwicklung

Bestätigt 2019: Konsensbasierte Empfehlung: Bei einer Toleranzentwicklung kann eine Dosiserhöhung, ein Opioidwechsel oder ein Opioidentzug durchgeführt werden. Offene Empfehlung. Starker Konsens

Kommentar: Die Leitliniengruppe empfiehlt, dass in der Regel nicht mehr als 2 Opioidwechsel bei Toleranzentwicklung durchgeführt werden. Eine anhaltende Toleranzentwicklung mit wiederholtem Bedarf für eine Dosisanpassung auch nach Opioidwechsel ist mit dem längerfristigen Erhalt einer klinisch relevanten Wirkung (Responder) nicht vereinbar. Statt einer weiteren Opioidrotation sollte eine schrittweise Opioidreduktion bzw. ein Opioidentzug durchgeführt werden.

Praxiswerkzeug:

Opioidrotation: <https://www.awmf.org/leitlinien/detail/II/145-003.html>

37. Opioidinduzierte Hyperalgesie

Bestätigt 2019: Konsensbasierte Empfehlung: Bei Hinweisen auf die Entwicklung einer opioidinduzierten Hyperalgesie soll eine schrittweise Opioidreduktion und/oder ein Opioidentzug durchgeführt werden. Starke Empfehlung. Starker Konsens

Kommentar: Weiterführende Literatur (Lee et al., 2011). Eine Opioidreduktion kann auch durch eine zeitgleiche Opioidrotation mit Reduktion (z.B. 50%) der errechneten Äquivalenzdosis erreicht werden.

C. Therapieüberwachung und Dokumentation

38. Regelmäßige Therapieüberwachung

2. Aktualisierung der Leitlinie LONTS 2020

Bestätigt 2019: Konsensbasierte Empfehlung: Bei einer Langzeittherapie mit Opioiden soll in regelmäßigen Abständen überprüft werden, ob die Therapieziele weiter erreicht werden und ob es Hinweise für Nebenwirkungen (z. B. Libidoverlust, psychische Veränderungen wie Interesseverlust, Merkfähigkeitsstörungen sowie Sturzereignisse) oder für einen Fehlgebrauch der rezeptierten Medikamente gibt. Starke Empfehlung. Starker Konsens

Kommentar: Die Leitliniengruppe empfiehlt eine Therapiekontrolle in der Einstellungsphase mindestens alle 4 Wochen und in der Langzeittherapie mindestens einmal im Quartal.

39. Therapiedokumentation

Bestätigt 2019: Konsensbasierte Empfehlung: Die Behandlung soll regelmäßig dokumentiert werden. Starke Empfehlung. Starker Konsens

Kommentar: Inhalte der Therapiedokumentation sind

- a. Erreichte Schmerzlinderung (z. B. Schmerztagebuch).
- b. Funktionsniveau und Lebensqualität; besonders engmaschig in der Einstellungsphase.
- c. Entwicklung eines abweichenden substanzbezogenen Verhaltens.
- d. Unzulässige Weitergabe oder Beschaffung opioidhaltiger Analgetika.
- e. Umfassende Abschätzung der Schmerzlinderung, Verbesserung der Lebensqualität und des Funktionsniveaus und der daraus resultierenden verhaltensmäßigen, emotionalen und kognitiven Veränderungen

Praxiswerkzeug:

Verlaufsdokumentation BPI

https://www.dgpalliativmedizin.de/images/stories/pdf/ag/ag_forschungBPI-Kurzform.pdf

40. Urinkontrollen auf Drogen

Neu 2019: Konsensbasierte Empfehlung: Urinkontrollen auf Drogen sollen nicht routinemäßig, jedoch vor und während einer Langzeittherapie mit Opioiden bei Verdacht auf missbräuchlicher Verwendung von Drogen und/oder

2. Aktualisierung der Leitlinie LONTS 2020

rezeptpflichtiger Medikamente durchgeführt werden. Starke Empfehlung. Starker Konsens (100%; 100%).

Kommentar: Die US-Amerikanische Leitlinie empfiehlt Urinuntersuchungen auf Drogen bei allen Patienten vor Einleitung einer Opioidtherapie („should“). Mindestens jährliche Kontrollen sind zu erwägen (Dowell et al., 2016). In der kanadischen Leitlinie werden beide Maßnahmen fakultativ empfohlen (Busse et al., 2017). In Anbetracht der fehlendem Belege für positive Effekte eines routinemäßigen Drogenscreenings wird dieses nur bei klinischem Verdacht empfohlen.

D Beendigung einer Therapie mit opioidhaltigen Analgetika

41. Beendigung eines Therapieversuches

Bestätigt 2019: Konsensbasierte Empfehlung: Wenn in der Einstellungsphase (maximal 12 Wochen) die individuellen Therapieziele nicht erreicht werden bzw. (aus Patienten- und /oder Arztsicht) nicht ausreichend therapierbare bzw. nicht tolerierbare Nebenwirkungen auftreten, soll die Therapie mit opioidhaltigen Analgetika schrittweise beendet werden. Starke Empfehlung. Starker Konsens

42. Beendigung einer Therapie > 12 Wochen

Konsensbasierte Empfehlungen

Bestätigt 2019: a. Wenn die individuellen Therapieziele nicht mehr erreicht werden bzw. (aus Patienten- und /oder Arztsicht) nicht ausreichend therapierbare bzw. nicht tolerierbare Nebenwirkungen auftreten, soll die Therapie mit opioidhaltigen Analgetika schrittweise beendet werden. Starke Empfehlung. Starker Konsens

Bestätigt 2019: b. Wenn die individuellen Therapieziele durch andere medizinische Maßnahmen (z.B. OP, Bestrahlung, ausreichende Behandlung des Grundleidens) oder physiotherapeutische oder physikalische oder psychotherapeutische Maßnahmen erreicht sind, soll die Therapie mit

2. Aktualisierung der Leitlinie LONTS 2020

opioidhaltigen Analgetika schrittweise beendet werden. Starke Empfehlung. Starker Konsens

Bestätigt 2019: c. Wenn der Patient die rezeptierten opioidhaltigen Analgetika trotz Mitbehandlung durch einen Suchtspezialisten missbräuchlich verwendet, soll die Therapie mit opioidhaltigen Analgetika schrittweise beendet werden. Starke Empfehlung. Starker Konsens

43. Medikamentenpause

Bestätigt 2019: Nach sechs Monaten soll mit Patienten mit einer Therapieresponse die Möglichkeit einer Dosisreduktion und/oder eines Auslassversuches besprochen werden, um die Indikation der Fortführung der Behandlung und das Ansprechen auf parallel eingeleitete nicht-medikamentöse Therapiemaßnahmen (z. B. multimodale Therapie) zu überprüfen. Starke Empfehlung. Starker Konsens

Kommentar: Die Gründe für diese Empfehlungen sind:

a. Eine spontane Symptombesserung (natürlicher Krankheitsverlauf) ist bei einigen CNTS-Syndromen, z. B. chronischen Rückenschmerzen (Itz et al., 2013) und Postzosterneuralgie (Reda et al., 2013) beschrieben. Alternativ könnte eine funktionell relevante Analgesie mittelfristig über Verbesserung der Funktionalität zu einer klinischen Gesamtverbesserung führen.

b. Es ist möglich, dass die Therapieziele durch parallel eingeleitete physikalische Therapien und/oder psychotherapeutische Verfahren erreicht werden können und ein opioidhaltiges Analgetikum nicht mehr erforderlich ist.

c. Randomisierte placebokontrollierte Studien beim CNTS wurden maximal bis 24 Wochen durchgeführt.

Kohortenstudien, auf die eine Empfehlung zum Intervall der Reduktionsversuche und „drug holidays“ gestützt werden kann, wurden nicht gefunden.

44. Opioidassoziierte psychische Auffälligkeiten

Redaktionelle Änderung 2019: Konsensbasierte Empfehlung: Wenn der Patient opioidassoziierte psychische Auffälligkeiten zeigt, sollen folgende Optionen erwogen werden:

2. Aktualisierung der Leitlinie LONTS 2020

- **Reduktion der Opioiddosis**
- **Opioidwechsel**
- **Schrittweise Beendigung der Therapie mit opioidhaltigen Analgetika.**

Starke Empfehlung. Starker Konsens

Kommentar:

Bei der Differentialdiagnostik psychischer Auffälligkeiten unter einer Therapie mit opioidhaltigen Analgetika (z. B. Delir ohne Demenz bei geriatrischen Patienten) sind mögliche zentralnervöse Nebenwirkungen anderer Medikamente sowie somatische Krankheitsfaktoren (z. B. Fieber, Exzikose) zu berücksichtigen.

Hinweise für opioidassoziierte psychische Auffälligkeiten können sein:

- (Selbst-)gefährdendes Verhalten; Konsum illegaler Drogen oder Alkohol; intentionale Überdosierung oder Suizidversuch mit opioidhaltigen Analgetika; aggressive, bedrohliche oder streitlustige Verhaltensweisen.
- Halluzinationen, Verwirrtheit.
- Zunahme vorbestehender oder Neuauftreten von Angst- und depressiven Symptomen.
- Delir ohne Demenz.
- Verschlechterung einer bestehenden Demenz.

45. Opioidentzug als therapeutische Maßnahme

Bestätigt 2019: Evidenzbasierte Empfehlung: Bei Patienten mit persistierenden Schmerzen und/oder Beeinträchtigungen/Nebenwirkungen unter langfristiger Einnahme von opioidhaltigen Analgetika kann ein Opioidentzug innerhalb eines multimodalen Therapieprogrammes als therapeutische Maßnahme erwogen werden. EL4b. Starker Konsens

Kommentar: Es wurden keine neuen Kohortenstudien aus deutschen Schmerzzentren gefunden, welche die in früheren Studien beschriebene Reduktion von Schmerzen und Beeinträchtigungserleben durch einen Opioidentzug innerhalb eines multimodalen Therapieprogrammes nachwiesen (Wang et al., 2011).

46. Stationäre Opioidreduktion

2. Aktualisierung der Leitlinie LONTS 2020

Neu 2019: Konsensbasierte Empfehlung: Wenn die Opioidtherapie unter ambulanten und/oder teilstationären Bedingungen nicht reduziert bzw. beendet werden kann, soll eine stationäre Medikamentenreduktion empfohlen werden. Starker Konsens (100%; 100%).

47. Praxis der Beendigung der Therapie

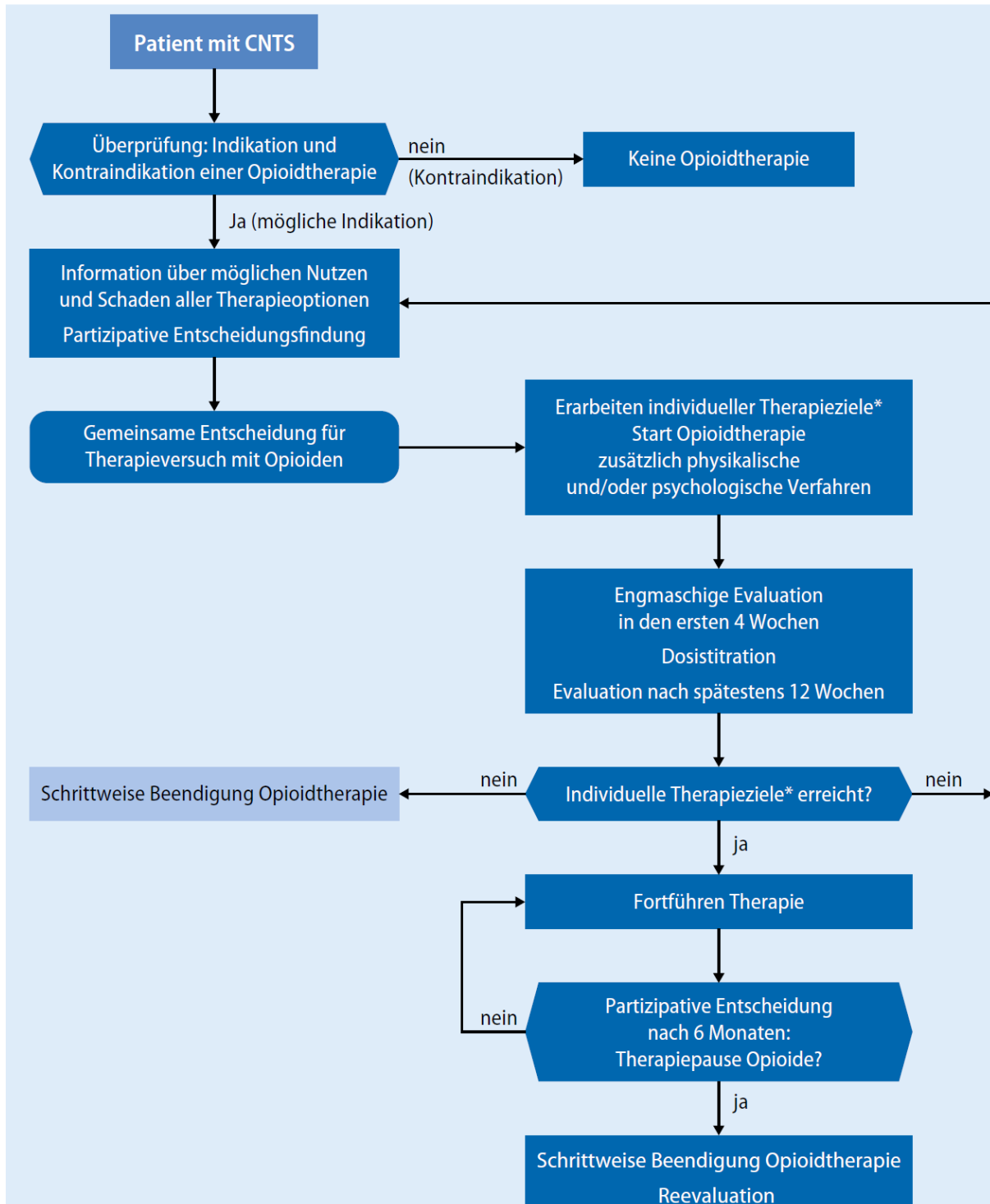
Modifiziert 2019: Konsensbasierte Empfehlung: Eine Langzeitanwendung mit opioidhaltigen Analgetika soll schrittweise beendet werden. Medikamentöse, physiotherapeutische und psychotherapeutische Begleittherapien inkl. Selbstmanagementtraining sollen erwogen werden. Über Angebote der Selbsthilfe soll informiert werden. Starker Konsens (100%;100%).

Kommentar: Bei Beendigung einer Anwendung opioidhaltiger Analgetika können Entzugssymptome auftreten. Vor dem Absetzen sollte die Evaluation von Behandlung, Komorbiditäten, psychischer Verfassung und anderer relevanter Faktoren abgeschlossen sein. Der Patient und seine Familie sollte vorher über die Vorgehensweise während der Ausleitung und häufig auftretende Entzugssymptome unterrichtet werden. Der Kontakt zum Patienten sollte bis zum Abschluss des Absetzens aufrechterhalten werden; eine zusätzliche psychotherapeutische Unterstützung kann im Einzelfall sinnvoll sein.

Die Maßnahmen und Entscheidungsprozesse bei der Indikationsstellung, Durchführung und möglichen Beendigung einer Therapie mit opioidhaltigen Analgetika sind in einem Algorithmus (siehe Abbildung 1) zusammengefasst.

2. Aktualisierung der Leitlinie LONTS 2020

Abbildung 1: Algorithmus der Therapie mit opioidhaltigen Analgetika bei chronischen nicht-tumorbedingten Schmerzen (CNTS)



* z. B. 30% Schmerzreduktion und/oder Verbesserung der Funktionsfähigkeit im Alltag bei von Patient und Arzt tolerablen Nebenwirkungen; eine weitere mögliche

2. Aktualisierung der Leitlinie LONTS 2020

Indikation für eine Beendigung einer Opioidtherapie ist eine missbräuchliche Verwendung der rezeptierten Opioide

E. Spezielle Patientengruppen

48. Ältere Patienten

Bestätigt 2019: Konsensbasierte Empfehlung: Die Therapie soll mit einer niedrigen Dosis begonnen werden. Dosissteigerungen sollen langsam durchgeführt werden. Engmaschige Kontrollen von Wirksamkeit und Verträglichkeit sollen erfolgen. Starke Empfehlung. Starker Konsens

Kommentar modifiziert 2019: Altersbedingte pharmakodynamische und pharmakokinetische Veränderungen führen zu einer längeren Wirkdauer der Opioide im Alter. U.a. aus diesen Gründen wird empfohlen, zu Beginn einer Opioid - Therapie mit einer ungefähr 25 – 50 % Dosisreduktion im Vergleich zu Jüngeren zu beginnen und langsamer zu steigern (Busse et. al, 2017).

Post-Hoc Analysen von RCTs, die von den Herstellern der Medikamente finanziert wurden, zeigten eine Überlegenheit von Oxycodon/Naloxon deterrent (in Deutschland nicht zugelassen) gegen Placebo / Naloxon deterrent bei Patienten >65 Jahre mit chronischem Rückenschmerz (Kopecky et al., 2017) und von retardiertem Tapentadol bei Patienten > 75 Jahren mit chronischem Rücken- oder Knieschmerz gegenüber Oxycodon (Biondi et al., 2015). Eine nicht-verblindete und nicht-kontrollierte Studie mit Hydrocodon bei 24 Patienten ≥75 Jahren und nicht neuropathischem CNTS fand eine klinisch relevante Reduktion von Schmerz- und Beeinträchtigungserleben bei den Patienten, welche die Studie beendeten. Die Abbruchrate wegen Nebenwirkungen lag bei 30% (Broglio et al., 2017).

Eine systematische Übersichtsarbeit von 23 placebokontrollierten RCTs mit Patientenpopulationen mit chronischen muskuloskelettalen Schmerzen und einem Durchschnittsalter > 60 Jahre fand geringe durchschnittliche Effekte auf Schmerz und Beeinträchtigungserleben. Die Abbruchraten mit Opioiden waren viermal höher als mit anderen Analgetika (Megale et al., 2018).

2. Aktualisierung der Leitlinie LONTS 2020

49. Kinder und Jugendliche

Redaktionelle Änderung 2019: Konsensbasierte Empfehlungen: Eine Therapie mit opioidhaltigen Analgetika soll nur in Ausnahmefällen durchgeführt werden. Starke Empfehlung. Starker Konsens

Falls eine begründete Entscheidung für einen individuellen Therapieversuch mit Opioiden getroffen wurde, sollte dieser durch spezialisierte Zentren / Kinderärzte durchgeführt werden. Empfehlung. Starker Konsens

50. Schwangere

Redaktionelle Änderung 2019: Konsensbasierte Empfehlungen: Die Beendigung einer Therapie mit opioidhaltigen Analgetika soll für den Fall einer geplanten Schwangerschaft dringend angeraten werden. Starke Empfehlung. Starker Konsens

Wird unter einer laufenden Therapie mit opioidhaltigen Analgetika eine Schwangerschaft festgestellt, sollte die Beendigung der Therapie mit opioidhaltigen Analgetika angestrebt werden. Empfehlung. Starker Konsens

Kommentar: Alternativen für Opioide in der Schwangerschaft sind in erster Linie nicht-medikamentöse Verfahren der Schmerztherapie. Nicht-Opioide (NSAR und stärker eingeschränkt Metamizol) sind bei der Anwendung in der Schwangerschaft auf die ersten beiden Trimenen (bis zur 28. SSW) begrenzt. Auch die Gabe einiger Koanalgetika (Antidepressiva und Antikonvulsiva) ist in der Schwangerschaft eingeschränkt. Nur Paracetamol ist in der Schwangerschaft in allen Trimenen grundsätzlich erlaubt. Deshalb kann es aufgrund einer indizierten und nicht anders zu erzielenden Analgesie notwendig sein, die Therapie mit opioidhaltigen Analgetika in der Schwangerschaft fortzuführen. Die Entbindung sollte dann in einem Perinatalzentrum Stufe I/II erfolgen, da bei dem Neugeborenen postpartal Entzugssymptome möglich sind. Für alle Opioide wird in www.embryotox.de über unzureichende Erfahrungen berichtet, zur Behandlung in der Schwangerschaft werden Morphin, Tramadol, Buprenorphin (50-300 systematisch ausgewertete Schwangerschaften) am ehesten empfohlen, ohne grundsätzliche Bedenken gegen andere Opioide (Fentanyl, Oxycodon, Hydromorphon). Zu Tilidin/Naloxon liegen nur

2. Aktualisierung der Leitlinie LONTS 2020

geringe Erfahrungen (< 50 Schwangerschaften) und zu Tapentadol keine Erfahrungen vor (Charité Universitätsmedizin, 2019). Im Falle eines Absetzens sollen Entzugssymptome durch langsames Ausschleichen vermieden werden, da diese mit einem erhöhten Risiko von vorzeitiger Wehentätigkeit und Fehl- bzw. Frühgeburten einhergehen. Besteht ein schädlicher/abhängiger Gebrauch sollte die Behandlung entsprechend Empfehlung 55 schmerz- und suchttherapeutisch koordiniert und abgestimmt werden.

51. Patienten mit schlafbezogenen Atmungsstörungen

Neu 2019: Konsensbasierte Empfehlung: Die Indikation für eine Langzeitanwendung von Opioiden bei Patienten mit bekanntem obstruktiven Atemwegssyndrom soll streng gestellt werden. Wenn sich die Symptomatik eines Schlaf-Apnoe-Syndroms trotz Optimierung der Atemtherapie unter einer Opioidtherapie verschlechtert, soll eine Reduktion bzw. Absetzen der Opioidempfohlen werden. Starke Empfehlung. Starker Konsens (100%; 100%).

Kommentar: Eine Langzeittherapie mit Opioiden erhöht das Risiko, ein zentrales Schlafapnoe Syndrom zu entwickeln (Ratz et al., 2018). Eine systematische Übersichtsarbeit fand Prävalenzraten von 24%. Das Risiko steigt bei gleichzeitiger Einnahme von Tranquilizern / Hypnotika und Morphinäquivalenzdosen von ≥ 200 mg/d (Correa 2015). Ein Opioidentzug (Schwarzer et al., 2015) bessert die Symptomatik. Nach Fallberichten ist eine kontinuierliche Überdruckbeatmung in diesen Fällen oft ineffektiv bzw. kann das zentrale Schlaf-Apnoesyndrom sogar verschlechtern. Eine Form der nichtinvasiven Heimbeatmung (druckkontrollierte Atmungsunterstützung, die es dem Patienten erlaubt, selbst zu atmen) konnte in einigen Untersuchungen bei Patienten unter Opioidtherapie das zentrale Schlaf-Apnoesyndrom reduzieren (Correa et al., 2015).

52. Patienten mit komorbiden psychischen Störungen

Bestätigt 2019: Konsensbasierte Empfehlung: Die Therapie soll mit einer niedrigen Dosis begonnen werden. Dosissteigerungen sollen langsam durchgeführt werden. Engmaschige Kontrollen von Wirksamkeit und

2. Aktualisierung der Leitlinie LONTS 2020

Verträglichkeit sollen erfolgen. Eine fachpsychotherapeutische Mitbehandlung soll erwogen werden. Starke Empfehlung Starker Konsens

53. Patienten mit aktueller Substanzabhängigkeit

Bestätigt 2019: Konsensbasierte Empfehlung: Eine Therapie sollte nur in engmaschiger Absprache mit Ärzten und psychologischen Psychotherapeuten mit suchtmmedizinischer Kompetenz durchgeführt werden. Empfehlung. Starker Konsens

Kommentar: Patienten mit einer möglichen Indikation für die Gabe von Opioiden aufgrund von Schmerzen und gleichzeitiger aktueller Substanzabhängigkeit (z.B. Alkohol, Amphetamine, Benzodiazepine, Cannabis, Kokain, Opiate) stellen eine interdisziplinäre Herausforderung dar, die eine enge Abstimmung bezüglich der Auswahl, Einleitung, Durchführung und Integration schmerz- und suchtmmedizinischer Behandlungsoptionen notwendig macht. Ein alleiniger medikamentöser Therapieansatz ist hier in der Regel nicht indiziert.

54. Missbräuchliche Verwendung und Abhängigkeit von opioidhaltigen Schmerzmitteln, die aus medizinischer Indikation verschrieben wurden

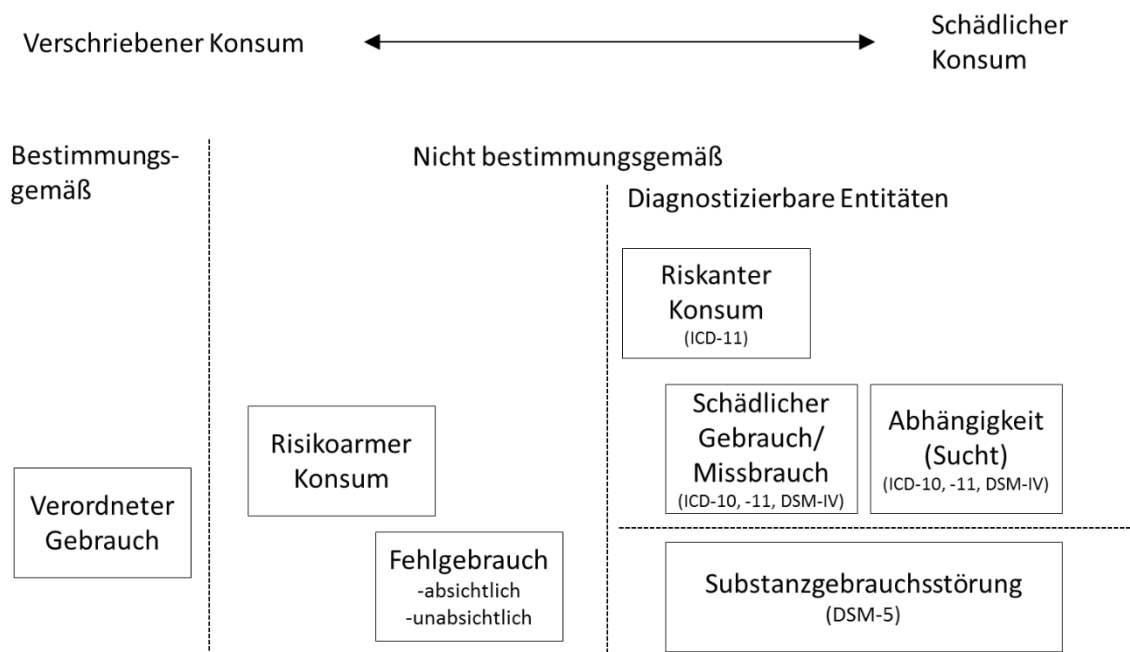
Neu 2019: Vorwort: Begrifflichkeiten

In der internationalen Literatur werden unterschiedliche Begriffe und diagnostische Kriterien für einen problematischen Umgang von Patienten und Ärzten mit Opioiden, welche aus therapeutischer Indikation verordnet werden, verwendet (Campbell et al., 2016). Die Bedeutung derselben Begriffe kann geographisch und kulturell unterschiedlich sein (Scholten et al., 2017).

Im Folgenden werden die Ausführungen und Empfehlungen in der deutschen S3-Leitlinie zu Medikamentenbezogenen Störungen (Deutsche Gesellschaft für Psychiatrie und Psychotherapie, Psychosomatik und Nervenheilkunde, 2020) dargestellt.

Abbildung 1: Übersicht über Begrifflichkeiten (Deutsche Gesellschaft für Psychiatrie und Psychotherapie, Psychosomatik und Nervenheilkunde, 2020)

2. Aktualisierung der Leitlinie LONTS 2020



Bestimmungsgemäßer Konsum: Konsum von Substanzen gemäß den ärztlichen Empfehlungen und / oder den Vorgaben der Arzneimittelinformation, mit Einsatz der Substanz im Rahmen der zugelassenen Indikation und Dosierung.

Nicht-bestimmungsgemäßer Konsum (engl. Misuse):

Ausnahmen im Sinne eines nicht-bestimmungsgemäßen Gebrauchs sind möglich im Sinne:

- eines „off-label use“. Dieser bezeichnet den Einsatz eines Medikamentes außerhalb der zugelassenen Indikation nach Aufklärung und Verordnung durch einen Arzt bzw. ärztlich verordneter Dosisanpassungen jenseits der zugelassenen Dosierung aufgrund individueller Gegebenheiten (z.B. beschleunigtem enzymatischen Abbau etc.).
- eines „Medikationsfehlers“. Dieser liegt vor, wenn vom vorgegebenen Anwendungsschema – mit dem in Kauf genommenen Risiko eines Schadens für den Patienten - abgewichen wird.
- eines „Fehlgebrauchs“. Dieser tritt ein, wenn ein Medikament intendiert anders eingesetzt wird (in Dosis oder Applikationsart), als es verordnet wurde. Ein Fehlgebrauch kann in „unabsichtlich“ (z.B. Missverständnis in Bezug auf die

2. Aktualisierung der Leitlinie LONTS 2020

Umsetzung einer verordneten Anwendung) und „absichtlich“ (z.B. für eine primär nicht intendierte Wirkung, wie Schlafinduktion durch Opioide) unterschieden werden.

Missbrauch (engl. abuse): Übermäßiger, exzessiver, nicht bestimmungsgemäßer Konsum von Substanzen mit Gesundheitsschäden in klinisch bedeutsamer Weise. Es fehlt entweder an einer medizinischen Indikation oder die vorgegebenen Rahmenbedingungen für den medizinischen Einsatz werden ignoriert. Ziel des Konsumenten sind häufig die Provokation psychotroper Effekte oder die Beseitigung von Entzugssymptomen.

Schädlicher Gebrauch (ICD 10): Ein Konsummuster, das lt. Definition des ICD-10 physische oder psychische Gesundheitsschäden, jedoch keine Abhängigkeit hervorruft.

ICD-11 ergänzt dies dahingehend, dass dieses Konsummuster während eines Monats kontinuierlich bzw. innerhalb eines Jahres episodisch aufgetreten sein muss und einen tatsächlichen Schaden der psychischen oder physischen Gesundheit der einnehmenden Person oder betroffener Dritter herbeigeführt hat.

Abhängigkeitssyndrom (ICD 10): Das Abhängigkeitssyndrom wird nach ICD-10, ICD-11 oder DSM-IV kategorial, nach DSM-5 dimensional verstanden. Abhängigkeit ist in diesen Klassifikationssystemen übereinstimmend gekennzeichnet durch den 1) starken Konsumdrang, 2) Kontrollverlust, 3) Toleranzentwicklung und 4) Auftreten von körperlichen Entzugssymptomen, 5) Vernachlässigung anderer Interessen (Verpflichtungen) zugunsten des Substanzkonsums und 6) anhaltendem Substanzkonsum trotz des Nachweises eindeutiger schädlicher Folgen.

Entzugssyndrom (ICD-10): Zustand, der bei Absetzen oder Reduktion des Substanzkonsums auftritt und mit substanzspezifischen psychovegetativen Symptomen einhergeht. Ein Entzugssyndrom geht zurück, sobald dem Körper wieder die ursprüngliche oder eine ähnliche Substanz zugeführt wird. Das Entzugssyndrom

2. Aktualisierung der Leitlinie LONTS 2020

ist häufig selbstlimitierend, tritt wenige Stunden nach der letzten Einnahme auf und kann über Tage bis Wochen anhalten.

Toleranz (Gewöhnung): Die Drogenwirkung lässt nach Phasen längeren Konsums nach. Toleranz entsteht durch a) eine neurologische Adaptation bzw. b) einen beschleunigten Abbau (verkürzte biologische Halbwertszeit) zugeführter Substanzen sowie c) psychovegetative Anpassungsvorgänge an die Substanzwirkung. Der Wirkverlust führt oft zu einer Dosissteigerung.

Körperliche Abhängigkeit: Körperliche Abhängigkeit erklärt das Auftreten eines Entzugssyndroms. Der Zustand tritt bei Absetzen oder Reduktion des Substanzkonsums auf und geht mit substanzspezifischen psychovegetativen Symptomen einher. Ein Entzugssyndrom geht zurück, sobald dem Körper wieder die ursprüngliche oder eine ähnliche Substanz zugeführt wird. Das Entzugssyndrom ist häufig selbstlimitierend, tritt wenige Stunden nach der letzten Einnahme auf und kann über Tage bis Wochen anhalten. Die körperliche Abhängigkeit wird mit einem Entzugssymptom gleichgesetzt, das sich dann ergibt, wenn die Dosis verringert oder im Verlauf eines Abstinenzversuchs weggelassen wird.

Psychische Abhängigkeit: Die psychische Abhängigkeit wird häufig als Ausdruck des Kontrollverlustes, des zwanghaften Konsums und eines starken Cravings beschrieben. Psychische Abhängigkeit bezeichnet das Abhängigkeitssyndrom außerhalb der Dimensionen, die mit dem körperlichen Abhängigkeitssyndrom verbunden sind (Entzugssymptomatik, Toleranzentwicklung).

Psychische Abhängigkeit geht einher mit der individuellen funktionellen Bedeutung des Konsums: Aversive Zustände werden mit Hilfe des Drogenkonsums überwunden, ein Verzicht auf die Substanz fällt schwer, da antizipierte Wirkeffekte ausbleiben bzw. aversive Effekte erwartet werden. Psychische Abhängigkeit entsteht im Gegensatz zur körperlichen Abhängigkeit vor allem bei einer intendierten Drogeneinnahme, weniger bei einer passiven Verabreichung von Medikamenten.

2. Aktualisierung der Leitlinie LONTS 2020

Sucht: Im allgemeinsprachlichen Gebrauch Synonym für Abhängigkeit mit der Konsequenz der periodischen oder chronischen Intoxikation. Keine Begrifflichkeit im Sinne des ICD-10, ICD-11, DSM - 4 und DSM - 5.

Opioidabhängigkeit: Die Schwierigkeiten einer differenzierten Abgrenzung einer überwiegend körperlichen Abhängigkeit von einer missbräuchlichen Abhängigkeit im Sinne einer Suchterkrankung werden in einem aktuellen Vorschlag von Ballantyne et al. (2019) aufgegriffen. Eine Opioidabhängigkeit (Opioid Dependence) wird von einer Substanzgebrauchsstörung (Opioid Use Disorder) abgegrenzt. Die Opioidabhängigkeit zeigt sich in Schwierigkeiten einer Dosisreduktion bei langjährig mit hochdosierten Opioiden behandelten Patienten mit negativer Nutzen/Risiko Einschätzung. Für diese refraktäre Opioidabhängigkeit werden folgende diagnostische Kriterien vorgeschlagen: 1. Fehlen von „craving“ und Konsumzwang, 2. Erhaltene Compliance bezüglich Einnahme, 3. Entzugssymptome, Hyperalgesie, Hyperkatefia (Überempfindlichkeit gegenüber emotionalem Stress), Dysphorie, 4. Schwierigkeiten bei der Dosisreduktion, 5. Stress-ähnliche Symptome, 6. Störung des Belohnungssystems und sozialer Rückzug.

54.1 Diagnose eines schädlichen Gebrauchs (ICD-10) bzw. Abhängigkeit von Opioiden (ICD-10) bzw. einer Opioid Use Disorder (DSM-5)

Neu 2019: Konsensbasierte Empfehlung: Die Diagnose eines schädlichen Gebrauchs (ICD-10) bzw. Abhängigkeit von Opioiden (ICD-10) bzw. einer Opioid Use Disorder des DSM-5 soll nicht bei Patienten gestellt werden, die

- Opiode aus medizinischer Indikation erhalten und
- bei denen neben Toleranzentwicklung und Entzugssymptomen sowie einer mit dem behandelnden Arzt erfolgten Nutzen-Schaden-Abwägung von therapeutischen Wirkungen und Nebenwirkungen keine weiteren Merkmale des Missbrauchs und der Abhängigkeit festgestellt werden können. **Starke Empfehlung. Starker Konsens (97%; 97%).**

Kommentar: Die diagnostischen Kriterien des ICD 10 und ICD 11 für einen schädlichen Gebrauch bzw. Abhängigkeit von Opioiden (F 11.1 und F 11.2) bzw.

2. Aktualisierung der Leitlinie LONTS 2020

einer Substance Use Disorder des DSM 5 wurden nicht für Patienten entwickelt, welche Opioide aus medizinischer Indikation erhalten (Campbell et al., 2016). Die Kriterien des Substanzkonsums trotz negativer körperlicher, psychischer oder sozialer Konsequenzen (schädlicher Gebrauch) sind nur eingeschränkt anwendbar, da einige Patienten bereit sind, Nebenwirkungen der Opioidmedikation mit negativen körperlichen (z. B. Impotenz, Obstipation) , psychischen (z. B. Verschlechterung einer Depression, Müdigkeit, Merk- und Konzentrationsstörungen) oder sozialen Konsequenzen (z. B. Reduktion von Freizeitaktivitäten, Veränderungen im beruflichen Umfeld) wegen der Schmerzlinderung in Kauf zu nehmen. Die Kriterien der Toleranz, der körperlichen Abhängigkeit und des Substanzgebrauches mit dem Ziel, Entzugssyndrome zu mildern sind ebenfalls nicht anwendbar, da diese Phänomene auch bei einer Therapie mit Opioiden ohne weitere Hinweise für eine missbräuchliche oder süchtige Verwendung auftreten können.

Folgende Hinweise können auf einen Fehlgebrauch, Missbrauch und Abhängigkeit von aus medizinischer Indikation verschriebenen Opioiden hinweisen (Maier et al., 2016):

Nicht-spezifische Hinweise für Fehlgebrauch:

- Einnahme trotz geringer bis fehlender Wirksamkeit.
- Ein Fehlgebrauch, der trotz Aufklärung, Absprache und engerer ärztlicher Anbindung anhält, kann als Hinweis auf einen schädlichen Gebrauch/Abhängigkeit gewertet werden.
- Wechselnde Schmerzlokalisationen, multilokuläre Ausbreitung (Generalisierung) der Schmerzen, Transformation des Primärschmerzes unter laufender Therapie.
- Opioid-induzierte Hyperalgesie (Tendenz zur Schmerzausbreitung, Erhöhung der Schmerzempfindlichkeit und Opioidresistenz) .

Nicht-spezifische Hinweise für Missbrauch/Abhängigkeit:

- hoher Ruheschmerz sowie Diskrepanz zwischen Schmerzangabe und Verhalten.
- Fordern eines bestimmten Opioids, speziell von kurzwirksamen und/oder schnell anflutenden Opioiden.

2. Aktualisierung der Leitlinie LONTS 2020

- Opioideneinnahme überwiegend zur Symptomlinderung (Distress, Unruhe, Angst, Depression, Schlafstörung).
- nicht abgesprochene Dosiserhöhungen.
- Drängen auf Dosiserhöhung ohne Verbesserung der Symptome/Funktion oder trotz Zunahme der Nebenwirkungen.
- wiederholte Unzuverlässigkeiten (Unpünktlichkeit, Nicht-Erscheinen) oder mangelnde Compliance.
- verschwiegene Einnahme von Substanzen mit Suchtpotential (Diskrepanzen beim Drug-Monitoring) .
- Drängen auf Verschreibung weiterer psychotroper Substanzen.
- Veränderung der verabredeten Einnahmeintervalle, eigenständige Anpassung nach Bedarf.
- Abwehr von Therapieänderungen.
- Wesensveränderungen unter der Therapie (z.B. Impulskontrollstörungen) und andere neue psychiatrische Symptome.
- Missbrauch anderer Substanzen zu psychotropen Zwecken.
- Zunahme von Depressivität, Angststörung, Alpträumen unter der Therapie.

Spezifischere Hinweise auf Abhängigkeit:

- anhaltender Widerstand gegen Änderungen der Medikation trotz
 - Wirkungslosigkeit und/oder Symptomen einer ärztlich unerwünschten psychotropen Wirkung (Euphorie, Sedierung, Angstlinderung) .
 - psychotroper (zumeist dosisabhängiger) Nebenwirkungen (Müdigkeit, Antriebslosigkeit, Konzentrationsstörungen).
- Injektion oraler / transdermaler Verabreichungsformen.
- Intravenöse und orale Anwendung transdermaler Systeme.
- Rezeptfälschungen.
- Stehlen / Borgen von Opioiden.
- nicht-plausibles Horten der Medikamente.
- verheimlichter/abgestrittener Bezug durch andere Ärzte.
- verschwiegener Konsum von weiteren psychotropen Substanzen einschließlich anderer Opiode.

2. Aktualisierung der Leitlinie LONTS 2020

- häufiger Verlust von Rezepten.
- Fordern eines parenteralen Verabreichungsweges.
- Handel von Opioiden mit Dritten.
- Kontrollverlust (z.B. wiederholte Episoden von Dosiserhöhungen oder zunehmend bedarfsgesteuerte Einnahme trotz klarer Absprache/Warnung, deutliche unmittelbare negative Folgen der Medikamenteneinnahme im privaten und sozialen Umfeld) .
- Zwanghafter Gebrauch.

54.2 Einschätzung der Kriterien missbräuchlichen / abhängigen Konsums

Neu 2019: Konsensbasierte Empfehlung: Zur Einschätzung der genannten Kriterien werden Befunde aus der körperlichen Untersuchung, der Beobachtung des Patientenverhaltens, Angaben aus der Anamnese, bzw. Fremdanamnese (Angehörige/Bezugspersonen) und der Therapieverlauf berücksichtigt. Eine interdisziplinäre Beurteilung (z.B., ärztlich, psychologisch, physiotherapeutisch und pflegerisch) kann dazu beitragen, die diagnostische Einordnung zu sichern. Offene Empfehlung. Starker Konsens (100%; 100%).

54.3 Bestimmungsgemäßer, nicht bestimmungsgemäßer und abhängiger Gebrauch.

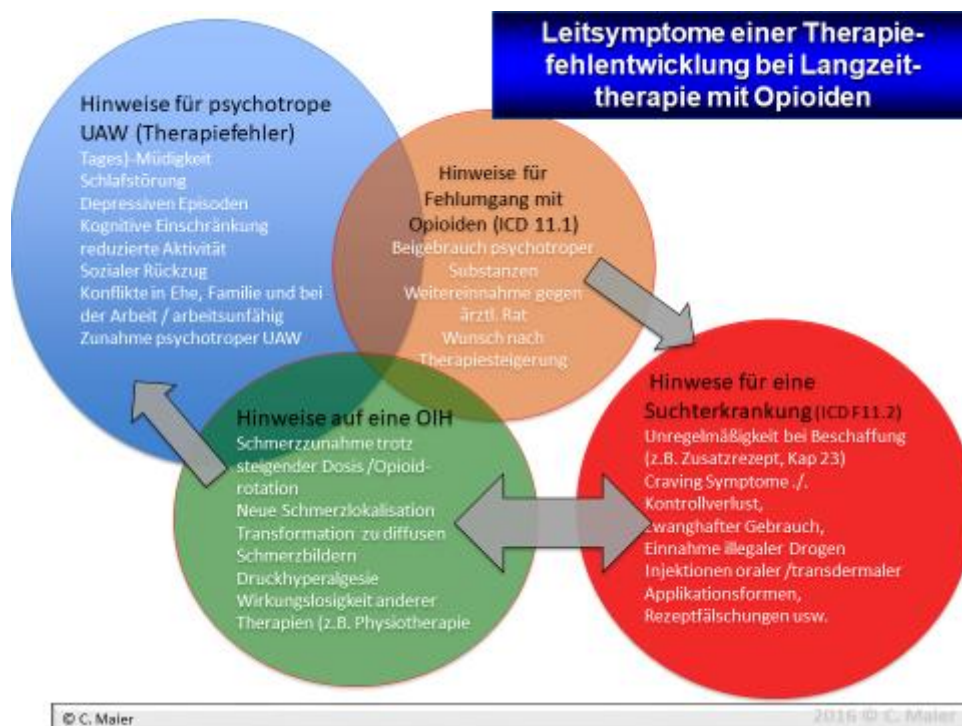
Neu 2019: Konsensbasierte Feststellung: Es besteht ein fließender Übergang zwischen dem bestimmungsgemäßen Gebrauch, nicht-bestimmungsgemäßen Gebrauch / Konsum (misuse), schädlichem / missbräuchlichen (abuse) Gebrauch und abhängigen („süchtigen“) Gebrauch von aus medizinischen Gründen verordneten Opioiden. Starker Konsens (97%; 97%).

Kommentar: Beispiele

- Bestimmungsgemäßer Gebrauch: Verordnung und Einnahme von Opioiden bei in LONTS genannten Indikationen (z. B. Postzosterneuralgie).
- Nicht-bestimmungsgemäßer Gebrauch durch Arzt: Verordnung von Opioiden bei in LONTS genannten Kontraindikationen (z. B. primäre Kopfschmerzen).

2. Aktualisierung der Leitlinie LONTS 2020

- Nicht-bestimmungsgemäßer Gebrauch durch Arzt und / oder Patient: Einnahme von bestimmungsgemäß verordneten Opioiden trotz fehlender Wirksamkeit bei in LONTS genannten Indikationen.
- Missbräuchliche Verwendung: Einnahme von Opioiden durch Patienten zu psychotropen Zwecken (z. B. Beruhigung) bei in LONTS genannten Indikationen.
- Abhängigkeit: Auskochen eines Fentanylpflasters zur intravenösen Injektion zu Rauschzwecken bei in LONTS genannten Indikationen



(mit freundlicher Genehmigung aus Maier et al., 2016).

OIH= Opioidinduzierte Hyperalgesie

54.4 Maßnahmen bei Fehlgebrauch oder schädlichem Gebrauch rezeptierter opioidhaltiger Analgetika

Bestätigt 2019: Konsensbasierte Empfehlung. Bei Fehlgebrauch oder schädlichem Gebrauch opioidhaltiger Analgetika sollen Maßnahmen eingeleitet werden, welche die Therapietreue wiederherstellen. Falls diese Maßnahmen

2. Aktualisierung der Leitlinie LONTS 2020

nicht erfolgreich sind, soll eine Mitbeurteilung/Mitbehandlung durch Suchtspezialisten eingeleitet werden. Starke Empfehlung. Starker Konsens

Kommentar: Maßnahmen bei Hinweisen für Fehlgebrauch oder Missbrauch (schädlichem Gebrauch)

- Urin- oder, falls indiziert, Haartests oder Blutspiegel als Bedingung für weitere Verschreibungen etablieren.
- Erörterung von Verhaltensweisen, welche die Adhärenz beeinträchtigen und der daraus folgenden Anpassungen des Behandlungsvertrages mit dem Patienten und Personen seines Umfelds.
- Einnahme oder Applikation der Medikation unter Aufsicht einer Vertrauensperson.
- Zur Gewährleistung der Adhärenz weitere Unterstützung aus dem Umfeld des Patienten suchen.
- Reduktionsversuch/Entzug im Rahmen einer multimodalen schmerztherapeutischen Behandlung. Mitbeurteilung/Mitbehandlung des Patienten durch einen Suchtspezialisten. Beendigung der Langzeitanwendung durch qualifizierten Entzug (OPS 9-647).

Erläuterung: Suchtspezialisten: Ärzte mit Qualifikation in suchtmmedizinischer Grundversorgung, Ärzte für Psychiatrie und Psychotherapie, Psychologen und Sozialarbeiter an Suchtberatungsstellen

55. Therapie des schädlichen / abhängigen Gebrauchs von aus medizinischer Indikation verordneten Opioiden

Neu 2019: Konsensbasierte Empfehlung:

Besteht eine Opioidabhängigkeit, die als unerwünschte Nebenwirkung schmerztherapeutisch verschriebener und erworbener Opioiden auftritt und werden die Opioiden missbraucht, im Sinne einer beabsichtigten, ständig oder sporadisch übermäßigen Verwendung mit körperlichen/psychischen Folgen, dann soll folgende Hierarchie an Therapieoptionen angeboten werden:

- (1) **Opioiddosisreduktion/-entzug in multimodaler schmerztherapeutischer Einrichtung**
- (2) **Qualifizierter Entzug in suchtmmedizinischer psychiatrischer Einrichtung**

2. Aktualisierung der Leitlinie LONTS 2020

- (3) **In seltenen Fällen (Notwendigkeit einer analgetischen Therapie mit Opioiden bei anhaltendem Abhängigkeitssyndrom mit Missbrauch der Opioiden trotz optimierter Schmerz- und suchtmmedizinischer Behandlung): Fortführen der Opioidtherapie als Schmerztherapie mit suchtmmedizinischer Begleitung.**
- (4) **In seltenen und ausgewählten Fällen (Abhängigkeitserkrankung mit anhaltendem Opioidmissbrauch und negativen psychosozialen Folgen und nach Versagen zumindest der unter 1-2 genannten angemessenen suchtmmedizinischen und schmerztherapeutischen Maßnahmen zur Begrenzung des Gebrauchs): Aufnahme in eine Substitutionsbehandlung gemäß §5 BtMVV.**
- Starke Empfehlung. Starker Konsens (100%; 100%).**

Kommentar: Für die Empfehlung wurde die systematische Literatursuche und – aufbereitung der S3-Leitlinie „Medikamentenbezogene Störungen verwendet. Zur Therapie Opioid-bezogener Störungen, die sich im Rahmen einer medizinisch indizierten Therapie ergeben haben, wurde eine systematische Literaturrecherche durchgeführt. Aus der systematischen Literaturrecherche wurden insgesamt 1.032 Treffern zu systematischen Übersichtsarbeiten vier die Fragestellung betreffende systematische Übersichtsarbeiten identifiziert. Zudem wurden 30 Übersichtsarbeiten identifiziert, die sich mit Therapieoptionen bei nicht-medizinischem Gebrauch von verschreibungspflichtigen Opioiden beschäftigten oder bei denen aus den Einschlusskriterien die gebrauchten Opioiden nicht eindeutig bezeichnet waren. Für diese Arbeiten wurde eine mögliche Übertragbarkeit diskutiert. Zusätzlich wurden im Updatezeitraum 2016 bis 2018 der Recherche aus insgesamt 942 randomisierten kontrollierten Studien zwei relevante Studien ermittelt. Diese Studien zeigen starke Limitationen, die bei der Beurteilung berücksichtigt werden müssen (Deutsche Gesellschaft für Psychiatrie, Psychotherapie, Nervenheilkunde und Psychosomatische Medizin, 2020).

Eine systematische Übersichtsarbeit analysierte 71 Studien (u.a. 11 RCTs und 56 Beobachtungsstudien) mit multidisziplinärer Schmerztherapie, Buprenorphin unterstützter Dosisreduktion und verhaltenstherapeutische Interventionen. Die

2. Aktualisierung der Leitlinie LONTS 2020

Autoren fanden, dass die genannten Maßnahmen möglicherweise effektiv sind, eine LTOT zu beenden oder zu reduzieren und Schmerzen und Beeinträchtigungserleben zu reduzieren (sehr geringe Qualität der Evidenz) (Frank et al., 2017).

Ein Cochrane - Review analysierte 5 RCTs und 278 Patienten mit Akupunktur, Achtsamkeitstraining und kognitiver Verhaltenstherapie bei Patienten mit CNTS, um die Dosis zu reduzieren bzw. die missbräuchliche Verwendung von Opioiden bei CNTS zu beenden. Die Autoren fanden keine Evidenz für die Wirksamkeit und Sicherheit dieser Maßnahmen (Eccleston et al., 2017).

Eine systematische Übersichtsarbeit von 5 RCTs mit 607 Patienten mit „pharmaceutical opioid dependence“ fand, dass Methadon und Buprenorphin gleich wirksam in der Erhaltungstherapie waren. Eine Erhaltungstherapie mit Buprenorphin war der Entgiftung oder psychologischen Verfahren überlegen. Die Qualität der Evidenz war gering bis mäßig (Nielsen et al., 2016)

Kontrollierte Studien zum Einsatz von cannabisbasierten Arzneimitteln zur Opioidreduktion wurden nicht gefunden.

Die Entscheidung über verschiedene Therapieoptionen soll von der individuellen klinischen Situation abhängig gemacht werden. Im Falle des Fehlgebrauchs des Opioids (Kontraindikation für Opioide, nicht-opioidsensitiver Schmerz), soll keine Opioidtherapie mehr erfolgen. Mögliche Kriterien für einen stationären Entzug sind erfolglose ambulante Entzüge, instabiles soziales Umfeld und schwere körperliche und / oder psychische Komorbiditäten. Eine Reduktion oder Absetzen des Opioids in stationären multimodalen schmerztherapeutischen Einrichtungen ist bei ausreichend motivierten Patienten möglich. In seltenen Fällen (Notwendigkeit einer analgetischen Therapie mit Opioiden bei opioidsensitivem Schmerz und anhaltendem Abhängigkeitssyndrom mit Missbrauch der Opioide trotz optimierter Schmerz- und suchtmedizinischer Behandlung) kann eine Fortführung der Opioidtherapie als Schmerztherapie mit suchtmedizinischer Begleitung. In seltenen und ausgewählten Fällen (Abhängigkeitserkrankung mit anhaltendem Opioidmissbrauch und negativen psychosozialen Folgen und nach Versagen der unter 1-2 genannten suchtmedizinischen und schmerztherapeutischen Maßnahmen zur Begrenzung des Gebrauchs) kann eine Aufnahme in eine Substitutionsbehandlung gemäß §5 BtMVV

2. Aktualisierung der Leitlinie LONTS 2020

erfolgen. Für die Voraussetzungen und rechtlichen Rahmenbedingungen sei auf Kapitel 3.1.7.8-10 verwiesen.

Voraussetzungen für die Substitutionsbehandlung gemäß §5 BtMVV von Patientinnen und Patienten mit einer Opioidabhängigkeit im Rahmen einer Schmerzbehandlung sind: Eine Substitutionsbehandlung kann zulässig sein beim Vorliegen einer Opioidabhängigkeit, die als unerwünschte Nebenwirkung rechtmäßig verschriebener und erworbener Opioide auftritt, wenn ein Missbrauch des Opioids vorliegt. In Anlehnung an die Richtlinie 2001/83/EG des Europäischen Parlaments und Rates wurde definiert: „Ein Missbrauch ist...zu verstehen als die beabsichtigte, ständige oder sporadische übermäßige Verwendung von als Arzneimitteln zugelassenen Opioiden, die iatrogen verschrieben wurden, mit körperlichen und psychischen Schäden als Folge“. Somit dürfen nicht nur die Abhängigkeitskriterien der Toleranz und Entzugssymptomatik vorliegen, sondern es müssen explizit auch weitere Abhängigkeitskriterien zutreffen, wie körperliche und psychische Folgeschäden.

Voraussetzungen für das Erwägen einer Substitutionsbehandlung nach §5 BtMVV (alle Kriterien müssen zutreffen) (Bundesärztekammer 2017):

- 1) Es liegt eine Opioidabhängigkeit nach ICD10 vor. Konkret müssen neben den körperlichen Abhängigkeitskriterien Toleranz und Entzugssymptomen noch weitere Kriterien erfüllt sein. Es liegt ein „Missbrauch“ des Opioidschmerzmittels gemäß der o.a. Definition vor.
- 2) Alle alternativen schmerzmedizinischen Behandlungsmöglichkeiten sind nachweislich ausgeschöpft
- 3) Der/die Patient ist im schmerztherapeutischen Setting nicht mehr adäquat führbar.
- 4 Neben den schmerzmedizinischen sollten auch geeignete suchtmedizinische Behandlungsangebote ausgeschöpft sein (vgl. Empfehlungen)
- 5 Vollendetes 18. Lebensjahr.

2. Aktualisierung der Leitlinie LONTS 2020

6 Ärztliche Stellungnahme der/des vorbehandelnden Ärztin/Arztes mit schmerzmedizinischer Qualifikation, in der das Vorliegen der o.a. Kriterien dargestellt wird und um Prüfung der Durchführung einer Substitutionsbehandlung aus suchtmmedizinischer/psychiatrischer Sicht ersucht wird:

Sollte schmerz- und suchtttherapeutisch eine Substitutionsbehandlung unter Zugrundelegung und Dokumentation der o.a. Voraussetzungen befürwortet werden, ist zu berücksichtigen (Bundesärztekammer 2017):

- a) Die Rahmenbedingungen einer Substitutionsbehandlung gemäß BtMVV und Richtlinien der Bundesärztekammer gelten auch für diese Patientengruppe uneingeschränkt.
- b) Die Einnahme des Substitutionsmittels muss zunächst täglich unter Sicht des Fachpersonals in der Substitutionsambulanz/-praxis erfolgen. Hierüber muss der Patient aufgeklärt werden. Das schmerztherapeutische Opioid muss auf ein für eine Substitutionstherapie zugelassenes Opioid umgestellt werden. Als Substitutionsmittel darf nach §5 BtMVV der substituierende Arzt nur verschreiben: 1.ein zur Substitution zugelassenes Arzneimittel, das nicht den Stoff Diamorphin enthält, 2.eine Zubereitung von Levomethadon, von Methadon oder von Buprenorphin.
- c) Die Einstellung auf die erforderliche Dosis des jeweiligen Substituts muss mit besonderer Sorgfalt erfolgen. Einstiegsdosis und Dosisfindung sind so zu wählen, dass eine Überdosierung vermieden wird. In schwierigen Einzelfällen sollte die Dosisfindung stationär erfolgen. Interagierende Komedikationen sind zu berücksichtigen. Ein die Substitution gefährdender Gebrauch weiterer psychotroper Stoffe einschließlich Alkohol muss bei Einleitung sowie während der Substitution hinsichtlich möglicher Risiken kontrolliert, berücksichtigt und gegebenenfalls begleitend behandelt werden.
- d) Erst wenn die Substitution stabil und ohne Beikonsum von nicht ärztlich verordneter Medikation/psychotroper Stoffe verläuft, kann der Patient/in ein Take Home-Rezept seiner Medikation über maximal 7 Tage, in begründeten

2. Aktualisierung der Leitlinie LONTS 2020

Einzelfällen auch über einen längeren Zeitraum erhalten. In der Regel muss ein Mal pro Woche eine Einnahme des Opioid-Substitutionsmittels unter Sicht des Fachpersonals in der Substitutionsambulanz erfolgen.

- e) Vor einer Entscheidung für eine Substitutionsbehandlung ist der Patient/in auch darüber aufzuklären, dass es sich bei einer Substitutionstherapie nach den Erfahrungen der Substitutionstherapie primär Opioidabhängiger um eine langandauernde, in manchen Fällen auch lebenslange Behandlungsform handelt.

In der S3-Leitlinie „Medikamentenbezogene Störungen“ ist eine noch detaillierte Darstellung des Vorgehens bei Einleitung einer Substitutionsbehandlung enthalten (Deutsche Gesellschaft für Psychiatrie, Psychotherapie, Psychosomatik und Nervenheilkunde, 2020).

56. Konsensbasierte Empfehlung: Medikamentöse Unterstützung einer Reduktion oder vollständigen Absetzens von Opioiden

Neu 2019: Konsensbasierte Feststellung: Ein Opioidentzug kann ohne und mit medikamentöser Unterstützung (z. B. trizyklische Antidepressiva, Gabapentinoide, Clonidin) durchgeführt werden. Offene Empfehlung. Starker Konsens (100%; 100%).

Kommentar: Es wurden keine kontrollierten Studien zur medikamentösen Unterstützung eines Opioidentzugs bei Patienten, die aus medizinischer Indikation Opioide erhielten, gefunden.

Ob ein abruptes Absetzen der Opioide und Gabe von Medikamenten zur Reduktion von Entzugssymptomen (z. B. trizyklische Antidepressiva, Gabapentinoide, Clonidin) oder eine langsame Reduktion der Opioiddosis mit bedarfsweiser Gabe von Medikamenten zur Reduktion von Entzugssymptomen von Patienten besser toleriert wird bzw. zu langfristigen Opioidabstinenz führt, ist nicht durch kontrollierte Studien untersucht.

Wenn eine medikamentöse Unterstützung des Entzuges durchgeführt wird, soll bei der Wahl des Medikamentes die Art der Entzugssymptome sowie körperliche und psychische Komorbiditäten berücksichtigt werden. Eine Unterstützung des Entzugs

2. Aktualisierung der Leitlinie LONTS 2020

durch Medikamente mit Abhängigkeitspotential soll bei Patienten mit multipler Substanzabhängigkeit nur in Ausnahmefällen durchgeführt werden. Von den genannten Substanzen ist nur Doxepin in Deutschland zur Entzugsbehandlung zugelassen.

Ein Opioidentzug kann mit dem missbräuchlich verwendeten Opioid oder mit Morphin (siehe Praxiswerkzeug) durchgeführt werden.

In der S3-Leitlinie „Medikamentenbezogene Störungen“ werden in Kapitel 3.1.7.5-7 pharmakologische Strategien der Opioidreduktion und Detoxifikation diskutiert im Rahmen einer offenen Empfehlung für eine patientenindividuell symptomorientierte Pharmakotherapie überwiegend im Kontext eines stationären Entzuges bei Abhängigkeitssyndrom sowie einer anschließenden Rückfallprophylaxe (Deutsche Gesellschaft für Psychiatrie, Psychotherapie, Psychosomatik und Nervenheilkunde, 2020).

Neu: Praxiswerkzeuge Opioidentzugsbehandlung bei Schmerzpatienten und Patientenvereinbarung über Medikamentenentzug

<https://www.awmf.org/leitlinien/detail/II/145-003.html>

57. Prävention: Absetzen von Opioiden im Rahmen einer Akutschmerztherapie
Neu 2019: Klinischer Konsensuspunkt: Die Indikation für die Fortführung einer Akutschmerztherapie mit Opioiden wegen operativer oder interventioneller Eingriffe soll vor und nach Entlassung aus stationärer Behandlung überprüft und bei fehlender Indikation für eine Langzeittherapie die Opioidmedikation nach stationärer Entlassung zügig beendet werden. Starke Empfehlung. Starker Konsens (97%; 97%).

Kommentar: Ein Teil der Opioidepidemie in den USA wird auf die Fortführung einer im Krankenhaus zur Akutschmerztherapie begonnenen Behandlung mit Opioiden zurückgeführt (Wang et al, 2018). Aus Deutschland liegen keine Daten vor, wie viel Prozent der Langzeitanwendungen von Opioiden im Rahmen einer stationären Akutschmerztherapie begonnen wurden. Eine frühzeitige schmerztherapeutische Mitbehandlung sollte bei anhaltendem Opioidbedarf nach Ablauf der üblichen Zeit von postoperativen bzw. – interventionellen Schmerzen im Einzelfall auch schon vor der Entlassung eingeleitet werden.

2. Aktualisierung der Leitlinie LONTS 2020

Literatur

1. Abbasi AB, Salisbury-Afshar E, Jovanov D, Berberet C, Arunkumar P, Aks SE, Layden JE, Pho MT (2019) Health Care Utilization of Opioid Overdose Decedents with No Opioid Analgesic Prescription History. *J Urban Health* 96:38-48
2. Allan L, Richarz U, Simpson K, Slappendel R (2005) Transdermal fentanyl versus sustained release oral morphine in strong-opioid naïve patients with chronic low back pain. *Spine (Phila Pa 1976)* 30:2484-90.
3. AminiLari M, Manjoo P, Craigie S, Couban R, Wang L, Busse JW (2019) Hormone Replacement Therapy and Opioid Tapering for Opioid-Induced Hypogonadism Among Patients with Chronic Noncancer Pain: A Systematic Review. *Pain Med* 20:301-313
4. American Psychiatric Association (2013) Diagnostic and statistical manual of mental disorders. 5th ed. American Psychiatric Publishing.
5. Andresen V, Enck P, Frieling T (2013) S2k-Leitlinie Chronische Obstipation: Definition, Pathophysiologie, Diagnostik und Therapie. *Z Gastroenterol* 51: 651-672.
6. Atzendorf J, Rauschert C, Seitz NN, Lochbühler K, Kraus L (2019) The use of alcohol, tobacco, illegal drugs and medicines—an estimate of consumption and substance-related disorders in Germany. *Dtsch Arztebl Int* 116: 577–84.
7. Aydin D (2018) Konsumstörungen im Zusammenhang mit opioidhaltigen und nicht opioidhaltigen Schmerzmitteln – Prävalenz in der Bevölkerung und prädiktive Effekte (Bachelorarbeit). FernUniversität in Hagen
8. Bader S, Weber M, Becker G (2012) Is the pharmacological treatment of constipation in palliative care evidence based? : a systematic literature review. *Schmerz* 26:568-86.

2. Aktualisierung der Leitlinie LONTS 2020

9. Baker DW (2017) History of the Joint Commission's pain standards: lessons for today's prescription opioid epidemic. *JAMA* 317:1117–8.

10. Ballantyne JC, Sullivan MD, Koob GF (2019) Refractory dependence on opioid analgesics. *Pain* 160:2655-2660.

11. Barrera-Chacon JM, Mendez-Suarez JL, Jauregui-Abrisqueta ML, Palazon R, Barbara- Bataller E, Garcia-Obrero I (2011) Oxycodone improves pain control and quality of life in anticonvulsant-pretreated spinal cord-injured patients with neuropathic pain. *Spinal Cord* 49: 36-42

12. Bialas P, Maier C, Klose P, Häuser W (2020) Efficacy and harms of long-term opioid therapy in chronic non-cancer pain: Systematic review and meta-analysis of open-label extension trials with a study duration ≥ 26 weeks. *Eur J Pain* 24:265-278.

13. Biondi DM, Xiang J, Etropolski M, Moskovitz B (2015) Tolerability and efficacy of tapentadol extended release in elderly patients >75 years of age with chronic osteoarthritis knee or low back pain. *J Opioid Manag* 11: 393-403.

14. Bilal M, Chatila A, Siddiqui MT, Al-Hanayneh M, Shah AR, Desai M, Wadhwa V, Parupudi S, Casey BW, Krishnan K, Hernandez-Barco YG (2019) Rising Prevalence of Opioid Use Disorder and Predictors for Opioid Use Disorder Among Hospitalized Patients With Chronic Pancreatitis. *Pancreas* 48:1386-1392.

15. Böger RH, Schmidt G (2019) Analgetika. In Schwabe U, Paffrath D, Ludwig WD, Klauber J (Hrsg) *Arzneiverordnungsreport 2019*, Springer, Berlin; S. 389-406.

16. Bone C, Gelberg L, Vahidi M, Leake B, Yacenda-Murphy J, Andersen RM (2016) Under-reporting of Risky Drug Use Among Primary Care Patients in Federally Qualified Health Centers. *J Addict Med* 10:387-394

2. Aktualisierung der Leitlinie LONTS 2020

17. Broglio K, Pergolizzi J, Kowalski M, Lynch SY, He E, Wen W (2017) Long-term effectiveness and safety of once-daily, single-entity, extended-release hydrocodone in patients of ≥ 75 years of age with moderate to severe nonmalignant and nonneuropathic pain. *Geriatr Nurs* 38:39-47.
18. Brunnmüller U, Zeitker H, Alten R, Gromnica-Ilhle E (2004) Wirksame Schmerztherapie mit Tidlin/Naloxon retard bei Patienten mit rheumatoider Arthritis. *Akt Rheumatol* 29:35-39
19. Bundesärztekammer (2017) Richtlinien zur Substitutionsgestützten Behandlung der Bundesärztekammer – (https://www.bundesaerztekammer.de/fileadmin/user_upload/downloads/pdf-Ordner/RL/Substitution.pdf) (Bundesärztekammer 2017). Zugriff 03.10.2019
20. Bundesärztekammer (BÄK), Kassenärztliche Bundesvereinigung (KBV), Arbeitsgemeinschaft der Wissenschaftlichen Medizinischen Fachgesellschaften (AWMF) (2011) Nationale Versorgungsleitlinie Neuropathie bei Diabetes im Erwachsenenalter. <http://www.diabetes.versorgungsleitlinien.de>. Zugriff 01.02.2014
21. Bundesärztekammer (BÄK), Kassenärztliche Bundesvereinigung (KBV), Arbeitsgemeinschaft der Wissenschaftlichen Medizinischen Fachgesellschaften (AWMF) (2017) Nationale Versorgungs- Leitlinie Kreuzschmerz – Langfassung. <https://www.awmf.org/leitlinien/detail/II/nvl-007.html>. Zugriff 01.02.2018
22. Burr NE, Smith C, West R, Hull MA, Subramanian V (2018) Increasing Prescription of Opiates and Mortality in Patients With Inflammatory Bowel Diseases in England. *Clin Gastroenterol Hepatol* 16:534-541.
23. Busse JW, Craigie S, Juurlink DN, Buckley DN, Wang L, Couban RJ, Agoritsas T, Akl EA, Carrasco-Labra A, Cooper L, Cull C, da Costa BR, Frank JW, Grant G, Iorio

2. Aktualisierung der Leitlinie LONTS 2020

A, Persaud N, Stern S, Tugwell P, Vandvik PO, Guyatt GH (2017)) Guideline for opioid therapy and chronic noncancer pain. CMAJ 189:E659-E666.

24. Buth S, Holzbach R, Rosenkranz M, Verthein U (2017) Der Gebrauch von Medikamenten mit Abhängigkeitspotenzial in Deutschland: Eine prospektive Analyse kassenärztlicher Verschreibungen der Jahre 2006 bis 2010 Bundesgesundheitsblatt - Gesundheitsforschung - Gesundheitsschutz; 60, 8: 865–872

25. Buth S, Holzbach R, Martens MS, Neumann-Runde E, Meiners O, Verthein U (2019) Problematic medication with benzodiazepines, “Z-drugs”, and opioid analgesics—an analysis of national health insurance prescription data from 2006–2016. Dtsch Arztebl Int 116: 607-14.

26. Campbell JN (1996) Pain as a 5. Vital sign. APS 1995 presidential address. Pain Forum 1:85–8.

27. Campbell G, Bruno R, Lintzeris N, Cohen M, Nielsen S, Hall W, Larance B, Mattick RP, Blyth F, Farrell M, Degenhardt L (2016) Defining problematic pharmaceutical opioid use among people prescribed opioids for chronic noncancer pain: do different measures identify the same patients? Pain 157:1489-98.

28. Casser HR, Arnold B, Brinkschmidt T, Gralow I, Irnich D, Klimczyk K, Nagel B, Pflingsten M, Sabatowski R, Schiltenswolf M, Sittl R, Söllner W (2013) [Multidisciplinary assessment for multimodal pain therapy. Indications and range of performance]. Schmerz 27:363-70.

29. Centers for Disease Control and Prevention (CDC) (2015) Number and age-adjusted rates of drug-poisoning deaths involving opioid analgesics and heroin: United States, 2000-2014. National Vital Statistics System, Mortality File. <http://wonder.cdc.gov/>. Zugriff 06.01.2019

2. Aktualisierung der Leitlinie LONTS 2020

30. Centers for Disease Control and Prevention (2018) 2018 Annual Surveillance Report of Drug-Related Risks and Outcomes — United States. Surveillance Special Report. Centers for Disease Control and Prevention, U.S. Department of Health and Human Services. Published August 31, 2018.

<https://www.cdc.gov/drugoverdose/pdf/pubs/2018-cdc-drug-surveillance-report.pdf>.
Zugriff 06.01.2019

31. Chaparro LE, Furlan AD, Deshpande A et al. (2013) Opioids compared to placebo or other treatments for chronic low-back pain. Cochrane Database Syst Rev 8:CD004959

32. Charité Universitätsmedizin (2019). www.embryotox.de. Zugriff 01.08.2019

33. Chenot JF, Greitemann B, Kladny B, Petzke F, Pflingsten M, Schorr SG (2017) Non-Specific Low Back Pain. Dtsch Arztebl Int 114:883-890.

34. Chou R, Turner JA, Devine EB, Hansen RN, Sullivan SD, Blazina I, Dana T, Bougatsos C, Deyo RA (2015) The effectiveness and risks of long-term opioid therapy for chronic pain: a systematic review for a National Institutes of Health Pathways to Prevention Workshop. Ann Intern Med 162:276-86.

35. Cicero TJ, Ellis MS (2017) The prescription opioid epidemic: a review of qualitative studies on the progression from initial use to abuse. Dialogues Clin Neurosci 19:259-269.

36. Clegg A, Young JB (2011) Which medications to avoid in people at risk of delirium: a systematic review. Age Ageing 40:23-9.

37. Coates MD, Seth N, Clarke K, Abdul-Baki H, Mahoney N, Walter V, Regueiro MD, Ramos-Rivers C, Koutroubakis IE, Bielefeldt K, Binion DG (2019) Opioid Analgesics Do Not Improve Abdominal Pain or Quality of Life in Crohn's Disease. Dig Dis Sci, Nov 22.

2. Aktualisierung der Leitlinie LONTS 2020

38. Coluzzi F, Billeci D, Maggi M, Corona G (2018) Testosterone deficiency in non-cancer opioid-treated patients. *J Endocrinol Invest* 41:1377-1388.
39. da Costa BR, Reichenbach S, Keller N, Nartey L, Wandel S, Jüni P, Trelle S (2017) Effectiveness of non-steroidal anti-inflammatory drugs for the treatment of pain in knee and hip osteoarthritis: a network meta-analysis. *Lancet* 390, e21-e33.
40. Correa D, Farney RJ, Chung F, Prasad A, Lam D, Wong J (2015) Chronic opioid use and central sleep apnea: a review of the prevalence, mechanisms, and perioperative considerations. *Anesth Analg* 120:1273-85.
41. Dasgupta N, Funk MJ, Proescholdbell S, Hirsch A, Ribisl KM, Marshall S (2016) Cohort Study of the Impact of High-Dose Opioid Analgesics on Overdose Mortality. *Pain Med* 17:85-98.
42. Davis MP, Mehta Z (2016) Opioids and Chronic Pain: Where Is the Balance? *Curr Oncol Rep* 18:71
43. Deutscher Bundestag (2019) Keine Opioidkrise wie in den USA. <https://www.bundestag.de/presse/hib/635928-635928>. Zugriff 10.8.2019
44. DeWeerd S (2019) The natural history of an epidemic. *Nature* 573, S10-S12.
45. Deutsche Gesellschaft für Neurologie (2014). Therapie des episodischen und chronischen Kopfschmerzes vom Spannungstyp und anderer chronischer täglicher Kopfschmerzen. <https://www.dgn.org/leitlinien/3019-II-56-II-therapie-des-episodischen-und-chronischen-kopfschmerzes-vom-spannungstyp>. Zugriff 16.08.2019

2. Aktualisierung der Leitlinie LONTS 2020

46. Deutsche Gesellschaft für Neurologie (2017). Cervicale Radikulopathie.
https://www.awmf.org/uploads/tx_szleitlinien/030-082l_S2k_Zervikale_Radikulopathie_2018-01.pdf. Zugriff 16.08.2019
47. Deutsche Gesellschaft für Neurologie (2018a) Lumbale Radikulopathie.
https://www.awmf.org/uploads/tx_szleitlinien/030-058l_S2k_Lumbale_Radikulopathie_2018-04.pdfZugriff 16.08.2019
48. Deutsche Gesellschaft für Neurologie (2018b) Diagnose und nicht-interventionelle Therapie neuropathischer Schmerzen.
<https://www.awmf.org/leitlinien/detail/II/030-114.html>. Zugriff 28.11.2019
49. Deutsche Gesellschaft für Neurologie (2018c) Therapie der Migräneattacke und Prophylaxe der Migräne. <https://www.awmf.org/leitlinien/detail/II/030-057.html>
Zugriff 16.08.2019
50. Deutsche Gesellschaft für Orthopädie und Orthopädische Chirurgie (DGOOC) und des Berufsverbandes der Ärzte für Orthopädie (BVO) (2018) Leitlinie Coxarthrose.
51. Deutsche Gesellschaft für Orthopädie und Orthopädische Unfallchirurgie. S2k Leitlinie spezifischer Kreuzschmerz.
https://www.awmf.org/uploads/tx_szleitlinien/033-051l_S2k_Spezifischer_Kreuzschmerz_2018-02.pdf. Zugriff 10.08.2019
52. Deutsche Gesellschaft für Orthopädie und Orthopädische Unfallchirurgie (2018) S2k Leitlinie Gonarthrose. https://www.awmf.org/uploads/tx_szleitlinien/033-004l_S2k_Gonarthrose_2018-01_1.pdf+&cd=2&hl=de&ct=clnk&gl=de. Zugriff 14.11.2019

2. Aktualisierung der Leitlinie LONTS 2020

53. Deutsche Gesellschaft für Psychiatrie und Psychotherapie, Psychosomatik und Nervenheilkunde e.V. (DGPPN), Deutsche Gesellschaft für Suchtforschung und Suchttherapie e.V. (DG-Sucht) (2020) S3-Leitlinie medikamentenbezogene Störungen. <https://www.awmf.org/leitlinien/detail/anmeldung/1/II/038-025.html>. Zugriff 1. September 2020.

54. Deutsche Gesellschaft für Psychosomatische Frauenheilkunde und Geburtshilfe (DGPfG) (2014) Leitlinie chronischer Unterbauchschmerz der Frau. http://www.awmf.org/uploads/tx_szleitlinien/016-001I_abgelaufen.pdf. Zugriff 01.02.2014

55. Deutsche Gesellschaft für Psychiatrie, Psychotherapie, Nervenheilkunde und Psychosomatische Medizin (2020). Leitlinie medikamentenbezogene Störungen. <https://www.awmf.org/leitlinien/detail/anmeldung/1/II/038-025.html>. Zugriff 01.05.2020

56. Deutsche Gesellschaft für Rheumatologie (2019) Management der frühen rheumatoiden Arthritis. <https://www.awmf.org/leitlinien/detail/II/060-002.html> Zugriff 31.10.2019

57. Deutschsprachige Medizinische Gesellschaft für Paraplegie (2018) Leitlinie Schmerzen bei Querschnittslähmung. https://www.awmf.org/uploads/tx_szleitlinien/179-006I_S2k_Schmerzen_Querschnittlaehmung_2018-08.pdf. Zugriff 01.07.2019

58. Deutsche Krebsgesellschaft (2018) Erweiterte S3-Leitlinie Palliativmedizin für Patienten mit einer nicht-heilbaren Krebserkrankung. https://www.awmf.org/...szleitlinien/128-001OLI_KF_S3_Palliativmedizin_2018-12.pdf. Zugriff 07.03.2019

59. Deutsches Institut für Medizinische Information und Dokumentation (2019). OPS 2019. <https://www.dimdi.de/dynamic/de/klassifikationen/ops/>. Zugriff 03.10.2019

2. Aktualisierung der Leitlinie LONTS 2020

60. Diasso PDK, Birke H, Nielsen SD, Main KM, Højsted J, Sjøgren P, Kurita GP (2019) The effects of long-term opioid treatment on the immune system in chronic non-cancer pain patients: A systematic review. *Eur J Pain*, Nov 9.
61. Die Drogenbeauftragte der Bundesregierung (2018). Drogen- und Suchtbericht Juli 2018. <https://www.mdr.de/nachrichten/politik/drogen-und-suchtbericht-100.html> . Zugriff 01.08.2019.
62. Dowell D, Haegerich TM, Chou R (2016) CDC Guideline for Prescribing Opioids for Chronic Pain--United States, 2016. *JAMA* 315:1624-45.
63. Drewes AM, Munkholm P, Simrén M, Breivik H, Kongsgaard UE, Hatlebakk JG, Agreus L, Friedrichsen M, Christrup LL (2016) Definition, diagnosis and treatment strategies for opioid-induced bowel dysfunction-Recommendations of the Nordic Working Group. *Scand J Pain* 11:111-122.
64. Dubrall D, Schmid M, Alešik E, Paeschke N, Stingl J, Sachs B (2018) Frequent Adverse Drug Reactions, and Medication Groups under Suspicion. *Dtsch Arztebl Int* 115:393-400.
65. Dworkin RH, Turk DC, Wyrwich KW, Beaton D, Cleeland CS, Farrar JT, Haythornthwaite JA, Jensen MP, Kerns RD, Ader DN, Brandenburg N, Burke LB, Cella D, Chandler J, Cowan P, Dimitrova R, Dionne R, Hertz S, Jadad AR, Katz NP, Kehlet H, Kramer LD, Manning DC, McCormick C, McDermott MP, McQuay HJ, Patel S, Porter L, Quessy S, Rappaport BA, Rauschkolb C, Revicki DA, Rothman M, Schmader KE, Stacey BR, Stauffer JW, von Stein T, White RE, Witter J, Zavisic S (2008) Interpreting the clinical importance of treatment outcomes in chronic pain clinical trials: IMMPACT recommendations. *J Pain* 9:105-21.

2. Aktualisierung der Leitlinie LONTS 2020

66. Eccleston C, Fisher E, Thomas KH, Hearn L, Derry S, Stannard C, Knaggs R, Moore RA (2017) Interventions for the reduction of prescribed opioid use in chronic non-cancer pain. Cochrane Database Syst Rev 11:CD010323.
67. Els C, Jackson TD, Kunyk D, Lappi VG, Sonnenberg B, Hagtvedt R, Sharma S, Kolahdooz F, Straube S (2017) Adverse events associated with medium- and long-term use of opioids for chronic non-cancer pain: an overview of Cochrane Reviews. Cochrane Database Syst Rev 10:CD012509.
68. Falco FJ, Patel VB, Hayek SM, Deer TR, Geffert S, Zhu J, Onyewu O, Coubarous S, Smith HS, Manchikanti L (2013) Intrathecal infusion systems for long-term management of chronic non-cancer pain: an update of assessment of evidence. Pain Physician 16(2 Suppl):SE185-216.
69. Flöter T, Brunnmüller U (2002) Tilidine/naloxon retard in long-term administration in chronic pain and multimorbidity. Multicenter study of long-term tolerance and effectiveness in 2 years observation. Fortschr Med Orig 120:29-35.
70. Food and Drug Administration (2019) FDA In Brief: FDA requires new warnings for gabapentinoids about risk of respiratory depression. <https://www.fda.gov/news-events/fda-brief/fda-brief-fda-requires-new-warnings-gabapentinoids-about-risk-respiratory-depression>. Zugriff 30.01.2020
71. Foong AL, Grindrod KA, Patel T, Kellar J (2018) Demystifying serotonin syndrome (or serotonin toxicity). Can Fam Physician 64:720-727.
72. Ford AC, Brenner DM, Schoenfeld PS (2013) Efficacy of pharmacological therapies for the treatment of opioid-induced constipation: systematic review and meta-analysis. Am J Gastroenterol 108: 1566-1574

2. Aktualisierung der Leitlinie LONTS 2020

73. Franchi S, Amodeo G, Gandolla M, Moschetti G, Panerai AE, Sacerdote P (2017) Effect of Tapentadol on Splenic Cytokine Production in Mice. *Anesth Analg* 124:986-995.

74. Franchi S, Moschetti G, Amodeo G, Sacerdote P (2019) Do All Opioid Drugs Share the Same Immunomodulatory Properties? A Review From Animal and Human Studies. *Front Immunol* 10:2914.

75. Frank JW, Lovejoy TI, Becker WC, Morasco BJ, Koenig CJ, Hoffecker L, Dischinger HR, Dobscha SK, Krebs EE (2017) Patient Outcomes in Dose Reduction or Discontinuation of Long-Term Opioid Therapy: A Systematic Review. *Ann Intern Med* 167:181-191.

76. Freedman MD, Schwartz HJ, Roby R et al (1997) Tolerance and efficacy of polyethylene glycol 3350/electrolyte solution versus lactulose in relieving opiate induced constipation: a double-blinded placebo-controlled trial. *J Clin Pharmacol* 37: 904-907.

77. Furlan A, Chaparro LE, Irvin E, Mailis-Gagnon A (2011) A comparison between enriched and nonenriched enrollment randomized withdrawal trials of opioids for chronic noncancer pain. *Pain Res Manag* 16:337-51.

78. Gaither JR, Goulet JL, Becker WC, Crystal S, Edelman JE, Gordon K, Kerns RD, Rimland D, Skandersson M, Justice AC, Fiellin DA (2016) The Association Between receipt of Guideline-Concordant Long-Term Opioid Therapy and All-Cause Mortality. *J Gen Int Med* 31: 492-501

79. Garg RK, Fulton-Kehoe D, Franklin GM. Patterns of Opioid Use and Risk of Opioid Overdose Death Among Medicaid Patients (2017) *Med Care* 55:661-668.

2. Aktualisierung der Leitlinie LONTS 2020

80. Gomes T, Juurlink DN, Antoniou T, Mamdani MM, Paterson JM, van den Brink W (2017) Gabapentin, opioids, and the risk of opioid-related death: A population-based nested case-control study. *PLoS Med* 14(10): e1002396.

81. Grayston R, Czanner G, Elhadd K, Goebel A, Frank B, Üçeyler N, Malik RA, Alam U (2019) A systematic review and meta-analysis of the prevalence of small fiber pathology in fibromyalgia: Implications for a new paradigm in fibromyalgia etiopathogenesis. *Semin Arthritis Rheum* 48:933-940.

82. Hadley G, Derry S, Moore RA, Wiffen PJ (2013) Transdermal fentanyl for cancer pain. *Cochrane Database Syst Rev* 10:CD010270.

83. Han B, Compton WM, Blanco C, Crane E, Lee J, Jones CM (2017) Prescription Opioid Use, Misuse, and Use Disorders in U.S. Adults: 2015 National Survey on Drug Use and Health. *Ann Intern Med* 167:293-301.

84. Harden RN, Kaye AD, Kintanar T, Argoff CE (2013) Evidence-based guidance for the management of postherpetic neuralgia in primary care. *Postgrad Med* 125(4):191–202

85. Häuser W, Bock F, Engeser P, Hege-Scheuing G, Hüppe M, Lindena G, Maier C, Norda H, Radbruch L, Sabatowski R, Schäfer M, Schiltenswolf M, Schuler M, Sorgatz H, Tölle T, Willweber-Strumpf A, Petzke F (2015) Recommendations of the updated LONTS guidelines: Long-term opioid therapy for chronic noncancer pain. *Schmerz* 29:109-130

86. Häuser W, Schubert T, Scherbaum N, Tölle T (2018a) Guideline-recommended vs high-dose long-term opioid therapy for chronic noncancer pain is associated with better health outcomes: data from a representative sample of the German population. *Pain* 159:85-91.

2. Aktualisierung der Leitlinie LONTS 2020

87. Häuser W, Schubert T, Scherbaum N, Tölle T (2018b) [Long-term opioid therapy of non-cancer pain: Prevalence and predictors of hospitalization in the event of possible misuse]. Schmerz 32:419-426.

88. Häuser W, Perrot S, Clauw DJ, Fitzcharles MA (2018) Unravelling Fibromyalgia-Steps Toward Individualized Management. J Pain 19:125-134.

89. Health Canada (2019) Health Canada advises Canadians to exercise caution when taking gabapentin or pregabalin with opioids.

<http://healthycanadians.gc.ca/recall-alert-rappel-avis/hc-sc/2019/71003a-eng.php>.

Zugriff 30.01.2020

90. Hopf HC, Philipowich G (2008) Behandlung mit noch nicht zugelassenen Medikamenten: Zwischen Hoffen und Haften. Dtsch Arztebl 105, A-552 / B-494 / C-482

91. Itz CJ, Geurts JW, Kleef M van, Nelemans P (2013) Clinical course of non-specific low back pain: a systematic review of prospective cohort studies set in primary care. Eur J Pain 17:5–15

92. Karroum EG, Golmard JL, Leu-Semenescu S, Arnulf I (2015) Painful restless legs syndrome: a severe, burning form of the disease. Clin J Pain 31:459-66.

93. Kiesel EK, Hopf YM, Drey M (2018) An anticholinergic burden score for German prescribers: score development. BMC Geriatr 18:239.

94. Kopecky, EA, Vaughn B, Lagasse S, O'Connor M (2017) Tolerability, Safety, and Effectiveness of Oxycodone DETERx in Elderly Patients ≥ 65 Years of Age with Chronic Low Back Pain: a Randomized Controlled Trial." Drugs Aging 34: 603-613.

95. Kraus L, Seitz NN, Schulte B, et al. (2019) Estimation of the number of people with opioid addiction in Germany. Dtsch Arztebl Int 116: 137–43.

2. Aktualisierung der Leitlinie LONTS 2020

96. Krüger R, Meißner W, Zimmer A (2014) Misuse of opioid analgesics. An internet analysis. *Schmerz* 28:473–482

97. Layer P, Andresen V, Pehl C, Allescher H, Bischoff SC, Classen M, Enck P, Frieling T, Haag S, Holtmann G, Karaus M, Kathemann S, Keller J, Kuhlbusch-Zicklam R, Kruis W, Langhorst J, Matthes H, Mönnikes H, Müller-Lissner S, Musial F, Otto B, Rosenberger C, Schemann M, van der Voort I, Dathe K, Preiss JC; Deutschen Gesellschaft für Verdauungs- und Stoffwechselkrankheiten; Deutschen Gesellschaft für Neurogastroenterologie und Motilität (2011) [Irritable bowel syndrome: German consensus guidelines on definition, pathophysiology and management]. *Z Gastroenterol* 49:237-93

98. Lee M, Silverman SM, Hansen H et al (2011) A comprehensive review of opioid-induced hyperalgesia. *Pain Physician* 14:145–161.

99. Macfarlane GJ, Kronisch C, Dean LE, Atzeni F, Häuser W, Fluß E, Choy E, Kosek E, Amris K, Branco J, Dincer F, Leino-Arjas P, Longley K, McCarthy GM, Makri S, Perrot S, Sarzi-Puttini P, Taylor A, Jones GT (2017) EULAR revised recommendations for the management of fibromyalgia. *Ann Rheum Dis* 76:318-328.

100. Maier C, Kindler D. *Analgetika* (2016). In: Maier/Bingel/Diener (Hrsg.) *Lehrbuch der Schmerzmedizin* (5. Auflage 2016) Elsevier Verlag München, S. 393-411

101. Maier C (2018) Wieder ein „War on Drugs“. Ein Krieg gegen Süchtige und ein „roll-back“ für opioidbedürftige Patienten? *Schmerz* 32:167–170

102. Manchikanti L, Helm S 2nd, Fellows B, Janata JW, Pampati V, Grider JS, Boswell MV (2012) Opioid epidemic in the United States. *Pain Physician* 15:ES9-38.

2. Aktualisierung der Leitlinie LONTS 2020

103. Marschall U, L'hoest H, Radbruch L, Häuser W (2016) Long-term opioid therapy for chronic non-cancer pain in Germany. *Eur J Pain* 20:767-76. Erratum in: *Eur J Pain* 2017;21:1774.
104. Mayerle J, Hoffmeister A, Werner J, Witt H, Lerch MM, Mössner J (2013) Chronic pancreatitis--definition, etiology, investigation and treatment. *Dtsch Arztebl Int* 110:387-93.
105. Megale RZ, Deveza LA, Blyth FM, Naganathan V, Ferreira PH, McLachlan AJ, Ferreira ML (2018) Efficacy and Safety of Oral and Transdermal Opioid Analgesics for Musculoskeletal Pain in Older Adults: A Systematic Review of Randomized, Placebo-Controlled Trials *J Pain* 19:475.e1-475.e24.
106. Moisset X, Trouvin AP, Tran VT, Authier N, Vergne-Salle P, Piano V, Martinez V (2016) [Use of strong opioids in chronic non-cancer pain in adults. Evidence-based recommendations from the French Society for the Study and Treatment of Pain]. *Presse Med* 45(4 Pt 1):447-62.
107. Morlion BJ, Mueller-Lissner SA, Vellucci R, Leppert W, Coffin BC, Dickerson SL, O'Brien T (2018) Oral Prolonged-Release Oxycodone/Naloxone for Managing Pain and Opioid-Induced Constipation: A Review of the Evidence. *Pain Pract* 18:647-665.
108. Müller-Lissner S (2013) Opiate induced constipation – mechanisms, relevance and treatment. *Dtsch Med Wochenschr* 138(43):2207–2211
109. Nelson AE, Allen KD, Golightly YM, Goode AP, Jordan JM (2014) A systematic review of recommendations and guidelines for the management of osteoarthritis: The chronic osteoarthritis management initiative of the U.S. bone and joint initiative. *Semin Arthritis Rheum* 43:701-12.
110. Neuman MD, Bateman BT, Wunsch H (2019) Inappropriate opioid prescription after surgery. *Lancet* 393:1547-1557.

2. Aktualisierung der Leitlinie LONTS 2020

111. Nielsen S, Larance B, Degenhardt L, Gowing L, Kehler C, Lintzeris N (2016) Opioid agonist treatment for pharmaceutical opioid dependent people. Cochrane Database Syst Rev 5:CD011117.

112. Niemann T, Madsen LG, Larsen S, Thorsgaard N (2000) Opioid treatment of painful chronic pancreatitis. Int J Pancreatol 27:235-40.

113. O'Brien EM, Staud RM, Hassinger AD, McCulloch RC, Craggs JG, Atchison JW, Price DD, Robinson ME (2010) Patient-centered perspective on treatment outcomes in chronic pain. Pain Med 11:6-15.

114. OECD. Addressing Problematic Opioid Use in OECD Countries (2019)
<https://www.oecd.org/health/addressing-problematic-opioid-use-in-oecd-countries-a18286f0-en.htm>. Zugriff 02.08.2019

115. Okie S (2010) A flood of opioids, a rising tide of deaths. N Engl J Med 363:1981-5. Erratum in: N Engl J Med 2011;364:290

116. Olesen SS, Poulsen JL, Broberg MC, Madzak A, Drewes AM (2016) Opioid treatment and hypoalbuminemia are associated with increased hospitalisation rates in chronic pancreatitis outpatients. Pancreatology 16:807-13.

117. Oliveira CB, Maher CG, Pinto RZ, Traeger AC, Lin CC, Chenot JF, van Tulder M, Koes BW (2018) Clinical practice guidelines for the management of non-specific low back pain in primary care: an updated overview. Eur Spine J 27:2791-2803

118. Park TW, Saitz R, Ganoczy D, Ilgen MA, Bohnert AS (2015) Benzodiazepine prescribing patterns and deaths from drug overdose among US veterans receiving opioid analgesics: case-cohort study. BMJ 350:h2698.

2. Aktualisierung der Leitlinie LONTS 2020

119. Petri H, Grandt D (2016) Interaktionen der Opioidanalgetika auf Ebene der Biotransformation. Schmerz 30:519-525.
120. Pergolizzi J, Aloisi AM, Dahan A, Filitz J, Langford R, Likar R, Mercadante S, Morlion B, Raffa RB, Sabatowski R, Sacerdote P, Torres LM, Weinbroum AA (2010) Current knowledge of buprenorphine and its unique pharmacological profile. Pain Pract 10:428-50.
121. Petzke F, Welsch P, Klose P, Sommer C, Häuser W (2020). Opioids for chronic low back pain. An updated systematic review and meta-analysis of efficacy, tolerability and safety in randomized placebo-controlled studies of at least four weeks double-blind duration. Eur J Pain, 24:497-517.
122. Poulsen I, Arendt-Nielsen I, Brosen K, et al. (1996) The hypoalgesic effect of tramadol in relation to CyP2D6. Clin Pharmacol Ther 60:636-644.
123. Preiß JC, Bokemeyer B, Buhr HJ, Dignaß A, Häuser W, Hartmann F, Herrlinger KR, Kaltz B, Kienle P, Kruis W, Kucharzik T, Langhorst J, Schreiber S, Siegmund B, Stallmach A, Stange EF, Stein J, Hoffmann JC; German Society of Gastroenterology (2014) [Updated German clinical practice guideline on "Diagnosis and treatment of Crohn's disease" 2014]. Z Gastroenterol 52:1431-84.
124. Purdue Pharma LP (2005) MS Contin [package insert]. Stamford, Conn.
125. Ranapurwala SI, Naumann RB, Austin AE, Dasgupta N, Marshall SW (2019) Methodologic limitations of prescription opioid safety research and recommendations for improving the evidence base. Pharmacoepidemiol Drug Saf 28:4-12.
126. Ratiopharm (2018) Fachinformation Morphin retard Tabletten.
<https://www.ratiopharm.de/assets/products/de/label/Morphin-ratiopharm%20Retardtabletten%20-%20202.pdf?pzn=8911824>. Zugriff 09.01.2020

2. Aktualisierung der Leitlinie LONTS 2020

127. Ratz D, Wiitala W, Badr MS, Burns J, Chowdhuri S (2018) Correlates and consequences of central sleep apnea in a national sample of US veterans. *Sleep* 41: oi: 10.1093/sleep/zsy058.

128. Rauck RL (2009) What is the case for prescribing long-acting opioids over shortacting opioids for patients with chronic pain? A critical review. *Pain Pract* 9:468–79.

129. Ray WA, Chung CP, Murray KT, Hall K, Stein CM (2017) Prescription of Long-Acting Opioids and Mortality in Patients With Chronic Noncancer Pain. *JAMA* 315, 2415-23.

130. Reda H, Greene K, Rice FL et al (2013) Natural history of herpes zoster: late follow-up of 3.9 years (n=43) and 7.7 years (n=10). *Pain* 154:2227–2233

131. Roenneberg C, Sattel H, Schaefer R, Henningsen P, Hausteiner-Wiehle C (2019) Funktionelle Körperbeschwerden. *Dtsch Arztebl Int* 116: 553-60.

132. Rosner B, Neicun J, Yang JC, Roman-Urrestarazu A (2019) Opioid prescription patterns in Germany and the global opioid epidemic: Systematic review of available evidence. *PLoS One* 14:e0221153.

133. Russell IJ, Kamin M, Bennett RM, Schnitzer TJ, Green JA, Katz WA (2000) Efficacy of tramadol in treatment of pain in fibromyalgia. *J Clin Rheumatol* 6:250-7

134. Santos J, Alarcão J, Fareleira F, Vaz-Carneiro A, Costa J (2015). Chronic musculoskeletal pain in adults. *Cochrane Database Syst Rev* 5: CD009923.

135. Savage S, Covington E, Heit H, Hunt J, Joranson D, Schnoll S (2001) Definitions related to the use of opioids for the treatment of pain: a consensus document from the American Academy of Pain Medicine, the American Pain Society,

2. Aktualisierung der Leitlinie LONTS 2020

and the American Society of Addiction Medicine. American Pain Society Advocacy and Policy.

136. Schenk M, Wirz S (2015) Serotoninsyndrom und medikamentöse Schmerztherapie. Schmerz 2:229-51.

137. Scholl L, Seth P, Kariisa M, Wilson N, Baldwin G (2018) Drug and Opioid-Involved Overdose Deaths - United States, 2013-2017. MMWR Morb Mortal Wkly Rep 67:1419-1427.

138. Scholten W, Simon O, Maremmani I, Wells C, Kelly JF, Hämmig R, Radbruch L (2017) Access to treatment with controlled medicines rationale and recommendations for neutral, precise, and respectful language. Public Health 153:147-153.

139. Schurig AM, Böhme M, Just KS, Scholl C, Dormann H, Plank-Kiegele B, Seufferlein T, Gräff I, Schwab M, Stingl JC (2018) Adverse Drug Reactions (ADR) and Emergencies. Dtsch Arztebl Int 115:251-258

140. Schwarzer A, Aichinger-Hinterhofer M, Maier C, Vollert J, Walther JW (2015) Sleep-disordered breathing decreases after opioid withdrawal: results of a prospective controlled trial. Pain 156:2167-74.

141. Schwarzer A, Scherbaum N, Kindler D, Maier C. Diagnostik, Therapie und Prävention der Opioidabhängigkeit. In: Maier C, Diener HC, Bingel U, Schmerzmedizin. Urban & Fischer, München; 2017:338-352

142. Seitz NN, Lochbühler K, Atzendorf J, Rauschert C, Pfeiffer-Gerschel T, Kraus L (2019) Trends in substance use and related disorders – analysis of the Epidemiological Survey of Substance Abuse. 1995 to 2018. Dtsch Arztebl Int 116: 585-19

2. Aktualisierung der Leitlinie LONTS 2020

143. Seppala LJ, van de Glind EMM, Daams JG, Ploegmakers KJ, de Vries M, Wermelink AMAT, van der Velde N; EUGMS Task and Finish Group on Fall-Risk-Increasing Drugs (2018) Fall-Risk-Increasing Drugs: A Systematic Review and Meta-analysis: III. Others. *J Am Med Dir Assoc* 19:372.e1-372.
144. Singh VK, Yadav D, Garg PK (2019) Diagnosis and Management of Chronic Pancreatitis: A Review. *JAMA* 322:2422-2434.
145. Smith HS, Laufer A (2014) Opioid induced nausea and vomiting. *Eur J Pharmacol* 722:67–78
146. Smith SR, Deshpande BR, Collins JE, Katz JN, Losina E (2016). Comparative pain reduction of oral non-steroidal anti-inflammatory drugs and opioids for knee osteoarthritis: systematic analytic review. *Osteoarthritis Cartilage* 24: 962-972
147. Sommer C, Alten R, Bär KJ, Bernateck M, Brückle W, Friedel E, Henningsen P, Petzke F, Tölle T, Üçeyler N, Winkelmann A, Häuser W (2017) [Drug therapy of fibromyalgia syndrome : Updated guidelines 2017 and overview of systematic review articles]. *Schmerz* 31:274-284.
148. Sommer C, Klose P, Welsch P, Petzke F, Häuser W (2020) Opioids for chronic non-cancer neuropathic pain. An updated systematic review and meta-analysis of efficacy, tolerability and safety in randomized placebo-controlled studies of at least four weeks duration. *Eur J Pain*, 24:3-18.
149. Sun EC, Dixit A, Humphreys K, Darnall BD, Baker LC, Mackey S (2017) Association between concurrent use of prescription opioids and benzodiazepines and overdose: retrospective analysis. *BMJ* 356:j760.
150. Trenkwalder C, Beneš H, Grote L, García-Borreguero D, Högl B, Hopp M, Bosse B, Oksche A, Reimer K, Winkelmann J, Allen RP, Kohlen R; RELOXYN Study Group (2013) Prolonged release oxycodone-naloxone for treatment of severe

2. Aktualisierung der Leitlinie LONTS 2020

restless legs syndrome after failure of previous treatment: a double-blind, randomised, placebo-controlled trial with an open-label extension. *Lancet Neurol* 12:1141-50.

151. Trenkwalder C, Chaudhuri KR, Martinez-Martin P, Rascol O, Ehret R, Vališ M, Sători M, Krygowska-Wajs A, Marti MJ, Reimer K, Oksche A, Lomax M, DeCesare J, Hopp M; PANDA study group (2015) Prolonged-release oxycodone-naloxone for treatment of severe pain in patients with Parkinson's disease (PANDA): a double-blind, randomised, placebo-controlled trial. *Lancet Neurol* 14:1161-70

152. Überall MA, Müller-Lissner S, Buschmann-Kramm C, Bosse B (2011) The Bowel Function Index for evaluating constipation in pain patients: definition of a reference range for a non-constipated population of pain patients. *J Int Med Res* 39:41-50.

153. Universitätsmedizin Mannheim (2018). FORTA- FIT FOR THE AGED. <https://www.umm.uni-heidelberg.de/klinische-pharmakologie/forschung/forta-projekt/> Zugriff 02.02.2019

154. Von Korff M, Saunders K, Thomas Ray G, Boudreau D, Campbell C, Merrill J, Sullivan MD, Rutter CM, Silverberg MJ, Banta-Green C, Weisner C (2008) De facto long-term opioid therapy for noncancer pain. *Clin J Pain* 24:521-7.

155. Wang H, Akbar M, Weinsheimer N, Gantz S, Schiltenswolf M (2011) Longitudinal observation of changes in pain sensitivity during opioid tapering in patients with chronic low-back pain. *Pain Med* 12:1720-6

156. Wang AMQ, Retrouvey H, Wanzel KR (2018) Addressing the Opioid Epidemic: A Review of the Role of Plastic Surgery. *Plast Reconstr Surg* 14:1295-1301.

157. Wasner G, Deuschl G (2012) Pains in Parkinson disease--many syndromes under one umbrella. *Nat Rev Neurol* 8:284-94.

2. Aktualisierung der Leitlinie LONTS 2020

158. Wedmann F, Himmel W, Nau R (2019) Medication and medical diagnosis as risk factors for falls in older hospitalized patients. *Eur J Clin Pharmacol* Mar 26
159. Welsch P, Üçeyler N, Klose P, Walitt B, Häuser W (2018) Serotonin and noradrenaline reuptake inhibitors (SNRIs) for fibromyalgia. *Cochrane Database Syst Rev* 2:CD010292.
160. Welsch P, Klose P, Petzke F, Häuser W (2020) Opioids for chronic osteoarthritis pain. An updated systematic review and metaanalysis of efficacy, tolerability and safety in randomized placebo-controlled studies of at least four weeks double-blind duration. *Eur J Pain*, 24: 685-703.
161. Wiese AD, Griffin MR, Stein CM, Mitchel EF Jr, Grijalva CG (2016) Opioid Analgesics and the Risk of Serious Infections Among Patients With Rheumatoid Arthritis: A Self-Controlled Case Series Study. *Arthritis Rheumatol* 68:323-31
162. Wiese AD, Griffin MR, Schaffner W, Stein CM, Greevy RA, Mitchel EF, Grijalva CG (2019) Long-acting Opioid Use and the Risk of Serious Infections: A Retrospective Cohort Study. *Clin Infect Dis* 68:1862-1869.
163. Zella MAS, May C, Müller T, Ahrens M, Tönges L, Gold R, Marcus K, Woitalla D (2019) Landscape of pain in Parkinson's disease: impact of gender differences. *Neurol* 41:87-97.
164. Zeng C, Dubreuil M, LaRoche MR, Lu N, Wei J, Choi HK, Lei G, Zhang Y (2019) Association of Tramadol With All-Cause Mortality Among Patients With Osteoarthritis. *JAMA* 321:969-982.

Versions-Nummer:	3.1
Erstveröffentlichung:	06/2009
Überarbeitung von:	04/2020
Nächste Überprüfung geplant:	03/2025

Die AWMF erfasst und publiziert die Leitlinien der Fachgesellschaften mit größtmöglicher Sorgfalt - dennoch kann die AWMF für die Richtigkeit des Inhalts keine Verantwortung übernehmen. **Insbesondere bei Dosierungsangaben sind stets die Angaben der Hersteller zu beachten!**

Autorisiert für elektronische Publikation: AWMF online